

Перемаркировка обувных товаров

Софья Сомова
[ЦРПТ](#)



Этапы внедрения обязательной маркировки обувных товаров



Постановление правительства Российской Федерации № 860 от 5 июля 2019 года

Постановление Правительства Российской Федерации от 19 октября 2022 г. N 1862 "О внесении изменений в постановление Правительства Российской Федерации от 5 июля 2019 г. N 860 и признании утратившим силу отдельного положения акта Правительства Российской Федерации"

с 1 июля 2020 года

Введена обязательная маркировка обувных товаров

1 июня 2021 года

Маркировка остатков товаров завершена

31 марта 2023 года

Завершение перемаркировки остатков обувных товаров



ВАЖНО.

В случае если участник оборота обувных товаров в срок до 31 марта 2023 г. (включительно) не осуществит перемаркировку остатков обувных товаров, коды маркировки таких обувных товаров аннулируются с 01 апреля 2023 г.

Какие обувные товары необходимо маркировать?

В соответствии с постановлением Правительства Российской Федерации от 05.07.2019 г. № 860 маркировке подлежат обувные товары согласно кодам товарной номенклатуры:

ТН ВЭД ЕАЭС:

- ✓ 6401
- ✓ 6402
- ✓ 6403
- ✓ 6404
- ✓ 6405

ОКПД2:

- ✓ 15.20.11
- ✓ 15.20.12
- ✓ 15.20.13
- ✓ 15.20.14
- ✓ 15.20.21
- ✓ 15.20.29
- ✓ 15.20.31
- ✓ 15.20.32
- ✓ 32.30.12



Определение кодов маркировки описанных по сокращенному атрибутивному составу



Как выглядит код маркировки на остатки? Что означает товар описан по сокращенному атрибутивному составу?

- Индивидуальный номер налогоплательщика,
- Вид обуви (мужская, женская, детская),
- Первые 2 знака кода ТНВЭД;
- Способ ввода обувных товаров в оборот (Ввезен на территорию РФ\Произведен в РФ)



Кто должен перемаркировать товар?

Собственник товара.

Агент/Комиссионер - если коды маркировки передавались при помощи электронного документа оборота по УПД.

Собственник товара - если был использован документ прямой отгрузки Агенту/Комиссионеру.

При этом собственник товара при получении (печати) кодов маркировки может получить коды маркировки в формате EPS и PDF, передать коды маркировки агенту/комиссионеру для последующего нанесения на товар, если такой товар находится на складе агента/комиссионера.



Как идентифицировать товар? Какое количество кодов маркировки нужно заказать для перемаркировки?

Приложение ЧЗ или ЧЗ.Бизнес. При сканировании кода маркировки в результате проверки кода - отобразится краткая информация о товаре.

Система маркировки товаров. 1. Во вкладке «Коды маркировки» установить фильтры: Способ ввода товара в оборот - «Маркировка остатков», Статус «В обороте». Проверить фильтр код товарной номенклатуры, чтобы было – 2 цифры «64»; **2.** Во вкладке «Товары» установить фильтры: Статус - «В обороте», Товары – «Остатки.Обувь.Женская.Ввезен в РФ». Ограничение по количеству в фильтре в 1524 строки. **3.** Формирование задания с указанием данных: Статус кодов – «В обороте», Период эмиссии – до 01.07.20 г.

TrueAPI. 5.1.2. Метод получения подробной информации о списке КИ товаров по заданному фильтру. После воспользоваться 5.1.3. Метод получения общедоступной информации о КИ по списку.

Как перемаркировать обувные товары, описанные по сокращенному атрибутивному составу (остатки)



Описание обувных товаров (остатки)

ПОЛНОЕ ОПИСАНИЕ
ТОВАРА

Участник оборота товаров описывает «Техническую» карточку товара:

(согласно п. 34 ППРФ 860 от 05.07.2019 г.)

Модель производителя (должен совпадать с номером модели указанному в сертификате или декларации соответствия)

- ✓ **Страна производства**
- ✓ 10-значный код ТНВЭД ЕАЭС (с 01.01.21 г.)
- ✓ Вид обуви (Сапоги, туфли и т.д.)
- ✓ Вид материала, использованного для изготовления верха обуви
- ✓ Вид материала, использованного для изготовления подкладки обуви
- ✓ Вид материала, использованного для изготовления низа обуви
- ✓ Товарный знак (при наличии)
- ✓ Цвет (Белый, Красный, Разноцветный и т.д.)
- ✓ Размер в штихмассовой системе (указывается соответствующий размер обуви, есть исключение для ТНВЭД 6401929000, 6402200000, 6402991000, 6402993900, 6404191000, 6404199000, 6402190000, указывать можно диапазон размерного ряда, например: 37-45 р.)
- ✓ Наименование товара на этикетке (формируется в свободной форме)
- ✓ **Разрешительная документация (Номер декларации о соответствии или сертификат соответствия)**



Для массовой загрузки кодов товаров можно воспользоваться шаблоном Excel

Почему и для чего необходимо иметь Сертификат соответствия / Декларацию о соответствии на товар?

НЕОБХОДИМО ЗНАТЬ И ПРИМЕНЯТЬ:

Согласно п. 2 ст.10 Закон РФ от 07.02.1992 № 2300-1 «О защите прав потребителей» информация о товарах (работах, услугах) в обязательном порядке должна содержать: **информацию об обязательном подтверждении соответствия товаров (работ, услуг), указанных в пункте 4 статьи 7 Закона, который гласит:**

Если на товары законом или в установленном им порядке установлены обязательные требования, обеспечивающие их безопасность для жизни, здоровья потребителя, окружающей среды и предотвращение причинения вреда имуществу потребителя, соответствие товаров указанным требованиям подлежит обязательному подтверждению в порядке, предусмотренном законом и иными правовыми актами.

Не допускается продажа товара, в том числе импортного товара, **без информации об обязательном подтверждении его соответствия требованиям.**

НОРМАТИВНО-ПРАВОВАЯ БАЗА по обязательному подтверждению товара соответствия требованиям:

- ✓ ТР ТС 017/2011. Технический регламент Таможенного союза. О безопасности продукции легкой промышленности
- ✓ ТР ТС 019/2011. Технический регламент Таможенного союза. О безопасности средств индивидуальной защиты
- ✓ ТР ТС 007/2011. Технический регламент Таможенного союза. О безопасности продукции, предназначенной для детей и подростков

Последствия отсутствия Сертификата соответствия / Декларации о соответствии на товар.

Какие товары продаются без обязательного подтверждения товара соответствия требованиям безопасности, примеры:



К чему может привести продажа товаров без обязательного подтверждения соответствия требованиям безопасности:

- ✓ Причинение вреда здоровью потребителей.
- ✓ К изъятию и дальнейшей утилизации товара контрольно-надзорными органами, в случае проверки.
- ✓ Привлечение к административной и уголовной ответственности (в зависимости от размера реализуемой партии).

Как получить Сертификат соответствия или Декларацию о соответствии?

Декларацию о соответствии можно оформить самостоятельно.

Что необходимо сделать:

1. Подготовить тестовые образцы товара. Обратиться в лабораторию или центр сертификации для проведения лабораторных испытаний. **Получить протокол испытаний.**
2. Воспользоваться специальным электронным сервисом Росаккредитации для **регистрации** Декларации о соответствии.

Ссылка: <https://fsa.gov.ru/use-of-technology/servis-registratsii-deklaratsiy-o-sootvetstvii/>

Сертификат соответствия можно получить в аккредитованном органе по сертификации.

Что необходимо сделать:

1. Обратиться в **аккредитованный орган по сертификации**, предоставить полный пакет документов на товар.
2. После прохождения лабораторных испытаний продукции, **получить оформленный сертификат соответствия.**



Заявитель несет полную ответственность за недостоверные сведения в сертификате соответствия или декларации о соответствии.

Заказ кодов маркировки (остатки) для перемаркировки товаров

Заявка должна содержать:

- ✓ ИНН участника оборота обувных товаров;
- ✓ способ выпуска товаров в оборот (**Перемаркировка**);
- ✓ количество запрашиваемых кодов маркировки;
- ✓ код товара, для которого необходимо изготовить код маркировки;
- ✓ индивидуальный серийный номер каждого экземпляра товара в случае, если он формируется участником оборота обувных товаров самостоятельно.



Подача сведений о перемаркировке обувных товаров

Подать документ о перемаркировке товаров:

- ✓ дата перемаркировки;
- ✓ причина перемаркировки: **«Выявлены ошибки описания товара»**;
- ✓ новый код идентификации, который будет заменять предыдущий;
- ✓ код идентификации, который подлежит замене.

Подписать.



В случае если данные о товаре не подтянулись из карточки товара: предыдущий код идентификации, код ТНВЭД (10 знаков), страна производства, цвет, размер, вид, номер и дата разрешительного документа, то необходимо их указать.



Куда наносить коды маркировки на обувных товарах

Согласно п. 49 постановления Правительства Российской Федерации от 05.07.2019 г. № 860 средство идентификации наносится **на потребительскую упаковку, или на товары, или на товарные ярлыки** обувных товаров. Средство идентификации наносится на каждую единицу товара.



Код маркировки заказывается на каждую единицу товара



Стоимость кода маркировки 50 копеек без учета НДС



Ответственность за несоблюдение правил обязательной маркировки товаров

Статьи 15.12 и 15.12.1 Кодекса РФ об административных правонарушениях

- ✓ В случае производства или продажи товаров, в отношении которых установлены требования по маркировке, без соответствующей маркировки
- ✓ Непредставление сведений и (или) нарушение порядка и сроков представления сведений, предусмотренных правилами маркировки товаров в систему мониторинга за оборотом товаров, подлежащих обязательной маркировке средствами идентификации

Статья 171.1 Уголовного кодекса Российской Федерации

Производство, приобретение, хранение, перевозка в целях сбыта или сбыт товаров и продукции без маркировки, - нарушения, совершенные в крупном размере,



Честный ЗНАК.Бизнес

Честный ЗНАК.Бизнес – бесплатное мобильное приложение для работы с маркированными товарами через мобильные устройства на платформах iOS и Android.

Функциональные возможности:

Работа с документами

- ✓ Ввод в оборот
- ✓ Вывод из оборота
- ✓ Агрегирование
- ✓ Расформирование
- ✓ УПД (отгрузка)
- ✓ УПД (приёмка и формирование акта о расхождении)


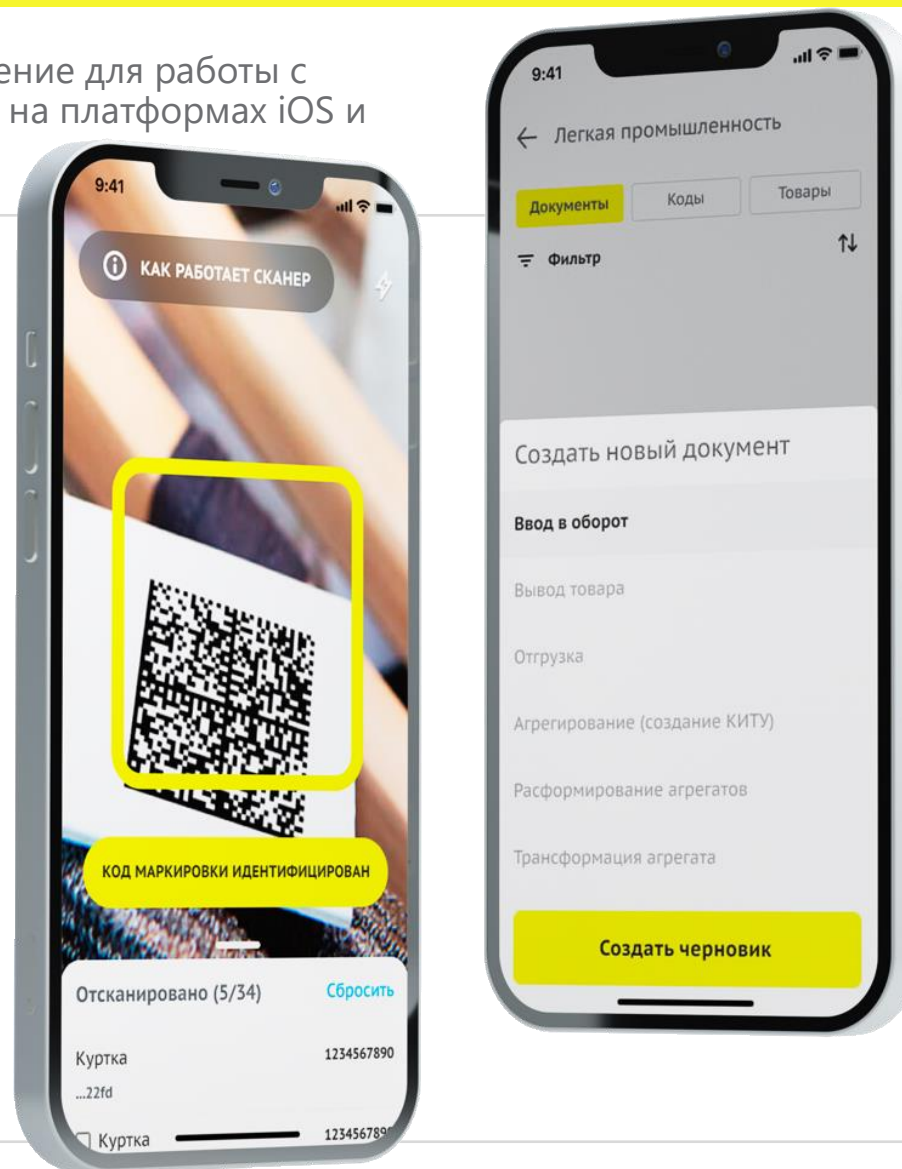
Подсказки на основных этапах работы с приложением

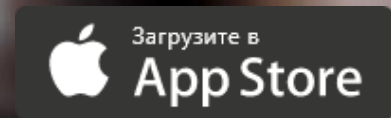

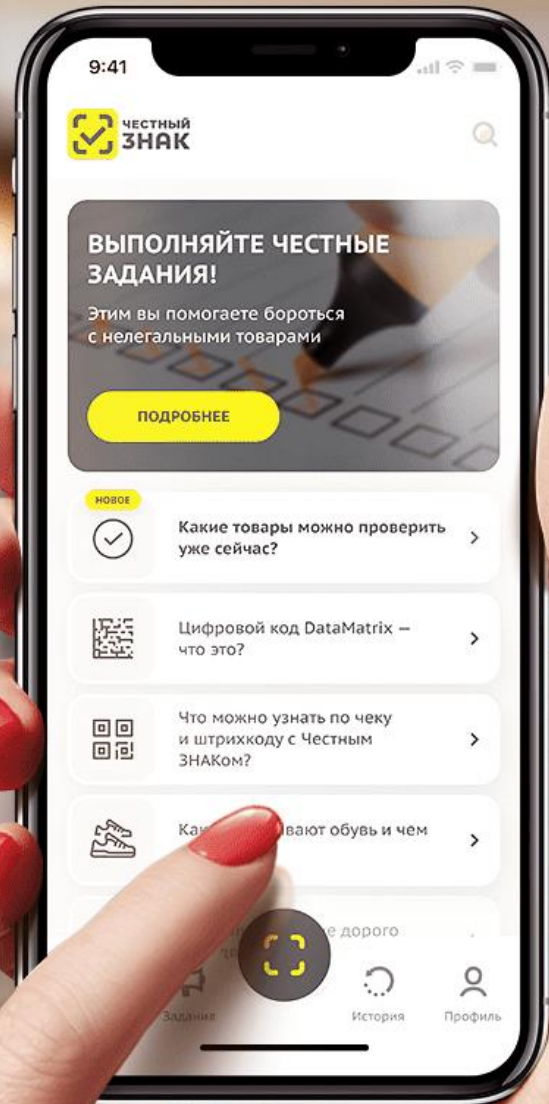
Универсальный сканер

- ✓ Информация о товаре или агрегате, в том числе о владельце
- ✓ Просмотр состава агрегата

Взаимодействие со службой поддержки

Справочная информация





Мы на связи всегда: прямая связь с экспертами, ответы на вопросы онлайн



Видео-инструкция **о перемаркировке обувных товаров** описанных по сокращенному атрибутивному составу размещена в Справочном центре <https://kb.crpt.ru>



Или позвоните по телефону
8 800 222 15 23



Вы можете написать нам
по почте support@crpt.ru

Вы можете узнать самые горячие новости
и задать вопросы в наших социальных сетях



<https://www.facebook.com/crpt.ru/>



<https://vk.com/crptec>



Все новости маркировки в канале телеграмм
<https://t.me/crptbreaking>



Регулярные обучающие вебинары на сайте
[ЧестныйЗНАК.рф](https://znac.ru)

Раздел мероприятия > расписания вебинаров
Записи мероприятий в разделе мероприятия >
видеоархив

**СПАСИБО
ЗА ВНИМАНИЕ!**

Техническая поддержка

8 (800) 222-15-23

support@crpt.ru

<https://support.crpt.ru>



центр развития
перспективных технологий

