

Сводный отчет об  
осуществлении закупок  
для обеспечения  
государственных нужд  
Республики Алтай

2024 год



## СОДЕРЖАНИЕ

	Общие положения	4
1.	Информация о закупках в Республике Алтай. Оценка эффективности и результативности обеспечения нужд Республики Алтай	6
1.1	Характеристика основных аспектов государственных и муниципальных закупок Республики Алтай	6
1.2	Деятельность Минэкономразвития РА как уполномоченного органа на определение поставщиков (подрядчиков, исполнителей)	12
1.3	Автоматизация государственных закупок Республики Алтай	20
1.4	Централизация государственных закупок Республики Алтай	21
1.5	Закупки у субъектов малого предпринимательства и социально ориентированных некоммерческих организаций	23
1.6	Ведение реестра контрактов, заключенных заказчиками	27
1.7	Эффективность и результативность по осуществлению закупок товаров, работ, услуг для обеспечения нужд Республики Алтай	29
2.	Информация о результатах контроля в сфере закупок	31
2.1	Количество поступивших, рассмотренных и согласованных обращений заказчиков о заключении контракта с единственным поставщиком (подрядчиком, исполнителем)	31
2.2	Ведение реестра жалоб, плановых и внеплановых проверок, принятых по ним решений и выданных предписаний	33
3.	Информация об обоснованности закупок на территории Республики Алтай	34
3.1	Оценка обоснованности закупок в соответствии со статьей 18 Закона № 44-ФЗ	34
4.	Меры по совершенствованию законодательства Российской Федерации и иных нормативных правовых актов о контрактной системе в сфере закупок товаров, работ, услуг для обеспечения государственных нужд Республики Алтай	36
4.1	Развитие нормативной правовой базы в сфере закупок в Республике Алтай	35

4.2	Предложения по совершенствованию законодательства о контрактной системе, модернизации системы закупок в Республике Алтай	42
Приложение № 1	Основные показатели размещения процедур в разрезе уровней бюджета по региону	44
Приложение № 1.1	Показатели процедур в разрезе муниципальных районов	45
Приложение № 2	Показатель экономности бюджетных средств в разрезе уровня бюджета и способа определения поставщика (подрядчика, исполнителя)	46
Приложение № 3	Объем закупок товаров, работ, услуг для государственных нужд в разбивке по способу определения поставщика (подрядчика, исполнителя) за 2014-2024 гг.	48
Приложение № 4	Детализированная информация об объеме экономии бюджетных средств	49
Приложение № 5	Информация о закупочных процедурах по приобретению жилых помещений для детей-сирот в разрезе муниципальных образований Республики Алтай	54
Приложение № 6	Информация об объеме закупок у СМП за 2024 год в разрезе ГРБС, включая данные о закупках, казенных и бюджетных учреждений	55
Приложение № 7	Информация о заключенных контрактах в разрезе уровней бюджета Республики Алтай и способа размещения	65

## ОБЩИЕ ПОЛОЖЕНИЯ

Отчет об осуществлении закупок для обеспечения государственных нужд Республики Алтай по результатам осуществления мониторинга закупок товаров, работ, услуг для обеспечения государственных нужд Республики Алтай за 2024 год (далее - отчет) сформирован Министерством экономического развития Республики Алтай в соответствии со статьей 97 Федерального закона от 5 апреля 2013 года № 44-ФЗ «О контрактной системе в сфере закупок товаров, работ, услуг для обеспечения государственных и муниципальных нужд» и постановлением Правительства Республики Алтай от 14 сентября 2016 года № 275 «Об утверждении положения о проведении мониторинга закупок товаров, работ, услуг для обеспечения нужд Республики Алтай».

Отчет подготовлен на основании данных единой информационной системы в сфере закупок [zakupki.gov.ru](http://zakupki.gov.ru), автоматизированной информационной системы АИС «Госзаказ», операторов электронных площадок ООО «РТС-тендер», АО «Сбербанк-АСТ», ОСЭТ «АГЗ РТ», ЭТП «Фабрикант», ООО ЭТП ГПБ, а также информации, представленной главными распорядителями средств бюджета Республики Алтай и муниципальными образованиями.

В настоящем отчете применяются следующие сокращения:

- 1) Закон № 44-ФЗ – Федеральный закон от 5 апреля 2013 года № 44-ФЗ «О контрактной системе в сфере закупок товаров, работ, услуг для обеспечения государственных и муниципальных нужд»;
- 2) ЕИС – единая информационная система в сфере закупок [zakupki.gov.ru](http://zakupki.gov.ru);
- 3) Минэкономразвития РА - Министерство экономического развития Республики Алтай
- 4) АИС «Госзаказ» – региональная информационная система в сфере закупок;
- 5) заказчик – заказчик Республики Алтай либо в соответствии с частью 1 статьи 15 Закона № 44-ФЗ государственное бюджетное учреждение Республики Алтай, автономное учреждение, государственное унитарное предприятие Республики Алтай, осуществляющие закупки;
- 6) поставщик – поставщик, подрядчик, исполнитель- участник закупки - любое юридическое лицо независимо от его организационно-правовой формы, формы собственности, места нахождения и места происхождения капитала, за исключением юридического лица, местом регистрации которого является государство или территория, включенные в утверждаемый в соответствии с подпунктом 1 пункта 3 статьи 284 Налогового кодекса Российской Федерации перечень государств и территорий, предоставляющих льготный налоговый режим налогообложения и (или) не предусматривающих раскрытия и предоставления информации при проведении финансовых операций (офшорные зоны) в отношении юридических лиц (далее - офшорная компания), или любое физическое лицо, в том числе зарегистрированное в качестве индивидуального предпринимателя;
- 7) закупки у единственного поставщика – закупки у единственного поставщика (подрядчика, исполнителя) за исключением пунктов 24, 25 части 1 статьи 93 Закона № 44-ФЗ;
- 8) СМП- субъекты малого предпринимательства.

Используемые в отчете понятия и термины применяются в соответствии с терминологией Закона № 44-ФЗ.

# 1. ИНФОРМАЦИЯ О ЗАКУПКАХ В РЕСПУБЛИКЕ АЛТАЙ. ОЦЕНКА ЭФФЕКТИВНОСТИ И РЕЗУЛЬТАТИВНОСТИ ОБЕСПЕЧЕНИЯ НУЖД РЕСПУБЛИКИ АЛТАЙ

## 1.1. Характеристика основных аспектов государственных и муниципальных закупок Республики Алтай

Формирование рыночной экономики имеет свои особенности и одной из них является увеличение роли регионального фактора. Региональная экономика формируется не только под воздействием экономических институтов, но и политических, поскольку политические институты определяют властную иерархическую структуру общества, способы принятия решения и контроля. Таким образом, региональная организация хозяйственной деятельности представляет собой сеть организаций, которые выступают проводниками правил, генерируемых в рамках экономических взаимодействий регионального общества. Одним из инструментов, при котором экономика региона использует свой потенциал с наибольшей отдачей, выступают государственные и муниципальные закупки.

Система правоотношений в сфере управления закупками для государственных и муниципальных заказчиков регулируется Законом № 44-ФЗ с учетом контроля всех стадий: от определения потребности в закупаемой продукции до оценки эффективности ее применения и включает:

- нормативное правовое и методическое обеспечение;
- прогнозирование и планирование закупок;
- информационное сопровождение закупок;
- размещение процедур;
- исполнение контрактов;
- ведение реестров государственных и муниципальных контрактов;
- кадровое обеспечение;
- контроль;
- отчетность.

В Республике Алтай доля государственных и муниципальных закупок составляет около 40 % расходной части бюджета.

Структура Заказчиков региона по данным ЕИС состоит из 718 Заказчиков. Информация о заказчиках Республики Алтай в разрезе уровней бюджетной системы (рис.1.1).

Рис.1.1



Из которых составляют:

9,00 % - автономные учреждения;

36,21 % - бюджетные учреждения;

23,40 % – казенные учреждения;

31,39 % - исполнительные органы государственной и муниципальной власти региона.

В сравнении с 2023 годом структура Заказчиков не изменилась.

По состоянию на 31 декабря 2024 года Заказчиками региона было опубликовано 6 616 конкурентных процедур на общую сумму начальной (максимальной) цены контрактов (далее - НМЦК) в размере 18 683,37 млн. рублей. Темп роста по НМЦК относительно предыдущего периода составил 10,04%. Основные показатели размещения процедур в разрезе уровней бюджета и способов определения поставщиков (подрядчиков, исполнителей) представлены в **Приложении № 1**; показатели по процедурам в разрезе муниципальных районов в **Приложении № 1.1.** к отчету.

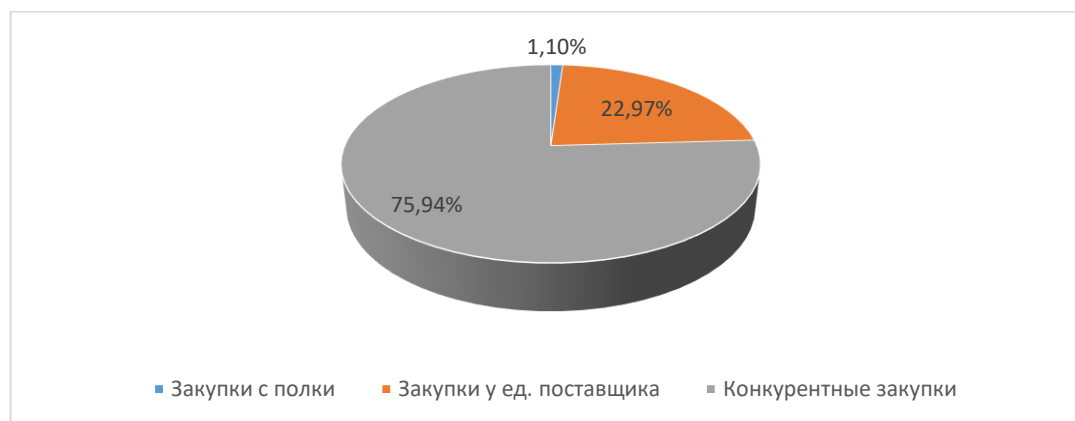
Наиболее используемым способом конкурентных процедур является аукцион в электронной форме, который составляет 85 % от общего числа размещений, что обусловлено принципом «эффективного расходования бюджетных средств». Запрос котировок в электронной форме занимает не более 13 %, с учетом ограничений части 10 статьи 24 Закона № 44-ФЗ. Доля закупок путем проведения конкурсов и аукционов, а также запросов котировок в целом по региону оценивается как эффективная.

Таблица № 1

Наименование	По региону за 2024 год		Доля закупок путем проведения конкурсов и аукционов к общей сумме закупок			Доля закупок путем проведения запроса котировок к общей сумме закупок		
	Кол-во извещений	НМЦ извещений, млн. руб.	Значение критерия	Количество баллов	Оценка деятельности	Значение критерия	Количество баллов	Оценка деятельности
Открытый конкурс	120	6 340, 56	96,45	100	эффективная	3,55	100	эффективная
Электронный аукцион	5 625,00	11 680, 21						
Запрос котировок	871	662, 61						
Итого	6 616,00	18 683, 37						

Конкурентные закупки занимают 75,94% всех закупочных процедур. Информация об объеме закупочных процедур по типу размещения (рис. 1.2)

Рис.1.2



По итогам размещения конкурентных закупок 15,09% (анализ по НМЦК) процедур не привели к заключению контракта, а 1,3% процедур были отменены на этапе подачи заявок.



Таблица № 2

Наименование	Не состоявшиеся процедуры по региону по которым заключены контракты		Не состоявшиеся процедуры по региону, которые не привели к заключению контракта		Процедуры по региону, которые были отменены		По региону за 2024 год	
	Кол-во извещений	НМЦ извещений, млн. руб.	Кол-во извещений	НМЦ извещений, млн. руб.	Кол-во извещений	НМЦ извещений, млн. руб.	Кол-во извещений	НМЦ извещений, млн. руб.
Открытый конкурс	53	3 986,38	10	345,70	2	23,26	120	6 340,56
Электронный аукцион	2 100,00	5 409,56	910,00	2 421,78	123,00	196,86	5 625,00	11 680,21
Запрос котировок	400	388,51	153	51,47	9	24,96	871	662,61
Итого	2 553,00	9 784,46	1073	2 818,95	134,00	245,08	6 616,00	18 683,37
Доля, %	38,59	52,37	16,22	15,09	2,03	1,31	100	100

Состоявшиеся процедуры составляют 2856 единиц на общую сумму 5 834,88 млн. рублей. Доля состоявшихся процедур по НМЦК от всех опубликованных процедур составляет 31,23 %.

Степень экономности расходования бюджетных средств в целом по региону составляет 15,22 % и оценивается как нормативно эффективная. Расчет показателя экономности бюджетных средств в **Приложении № 2** к отчету.

Доля закупок у единственного поставщика (подрядчика, исполнителя) по несостоявшимся процедурам от общего количества закупок оценивается как неэффективная.

Таблица № 3

Общая стоимость контрактов, заключенных по результатам несостоявшихся конкурсов, аукционов, запроса котировок и закупок у единственного поставщика	Доля закупок у единственного поставщика (подрядчика, исполнителя) по несостоявшимся процедурам к общему количеству закупок		
НМЦ извещений, млн.рублей	значение критерия	количество баллов	оценка деятельности
15 435,05	98	30	неэффективная

Неэффективная оценка деятельности по несостоявшимся процедурам связана с низким уровнем конкуренции в таких сферах как приобретение недвижимости, здравоохранение, обеспечение социальных объектов и дорожная инфраструктура.

В ЕИС по региону в анализируемый период размещено 583 плана –графика на общий объем финансового обеспечения 24 860 млн.рублей. Показатель деятельности качественного планирования закупок оценивается как нормативно-эффективный.

Таблица № 4

общая стоимость запланированных закупок в плане-графике	Общая стоимость опубликованных извещений и общая стоимость заключенных контрактов, по которым не требуется опубликование извещений	Показатель качественного планирования		
		млн. рублей	млн. рублей	значение критерия
24 860	24 604,09	98,97	80	нормативно-эффективная

По конкурентным процедурам подано 13 246 заявки, из них 64 заявки отозваны участниками закупок на этапе подачи заявок, что составило 0,48 % от всех поданных заявок. Среднее количество заявок составляет 2 единицы и оценивается как нормативно эффективное.

Таблица № 5

Наименование	Количество заявок, поданных на участие в конкурентных процедурах			Итого:	Среднее количество заявок	количество баллов	оценка деятельности
	Федеральный уровень	Региональный уровень	Муниципальный уровень				
Открытый конкурс	16,00	224,00	91,00	331,00	2,76	100,00	эффективная
Электронный аукцион	1 888,00	7 575,00	1 968,00	11 431,00	2,03	100,00	эффективная
Запрос котировок	373,00	760,00	351,00	1 484,00	1,70	80,00	нормативно эффективная
Итого	2 277,00	8 559,00	2 410,00	13 246,00	2,00	80,00	нормативно эффективная

Закупки в рамках национальных проектов составили 4,15% в количестве от всех конкурентных размещений. Доля в стоимостном выражении составила 84,25%.

Информация о количестве закупочных процедур, осуществленных по национальному проекту (рис. 1.3)

Рис.1.3.



В регионе наиболее востребованными электронными площадками являются РТС-тендер и АО «Сбербанк-АСТ», на их долю приходится около 95 % всех опубликованных извещений.

Таблица № 6

	2023 год,%	2024 год,%	Изменение, %
РТС-тендер	72,1	65,4	-6,7
АО «Сбербанк-АСТ»	21,1	29,7	8,6
АО «ЕЭТП»	5,2	4,8	-0,4
НЭП	0,7	0,1	-0,6
АО ГПБ	0,7	0	-0,7
АО "ТЭК-Торг"	0,2	0	-0,2

Прирост доли опубликованных извещений наблюдается у электронной площадки АО «Сбербанк – АСТ», что связано с инициативой поддержки национальных проектов.

Приоритет в выборе электронных площадок определяется, в том числе, предоставлением заказчикам дополнительных сервисов, таких как подготовка аналитических отчетов о закупках заказчика, функционал для расчета НМЦК, приглашение потенциальных участников на закупки заказчика, проведение обучающих семинаров.

В функционировании системы государственных закупок значительная роль отведена уполномоченным государственным органам, которые действуют централизованно, обеспечивая единство сферы закупок в целях наибольшего удовлетворения потребностей государственных и муниципальных заказчиков.

На территории Республики Алтай создано 6 уполномоченных органов на определение поставщиков (подрядчиков, исполнителей) (далее Уполномоченный орган, УО): для государственных закупок - на базе Минэкономразвития РА, для муниципальных закупок - МО Чемальского, Майминского, Турочакского, Кош-Агачского района и МО «города Горно-Алтайска». Охват в рамках централизации составляет 54,55 %. Уполномоченный орган Минэкономразвития РА размещает 67,79 % всех закупок региона. Активно реализуется мера поддержки муниципальных заказчиков путем осуществления торгов посредством заключения соглашений о передаче полномочий на определение поставщиков (подрядчиков, исполнителей) в соответствии с частью 4 статьи 26 Закона № 44-ФЗ, постановлением Правительства Республики Алтай от 18 мая 2021г. № 127 «Об уполномоченном исполнительном органе государственной власти Республики Алтай на определение поставщиков (подрядчиков, исполнителей) для заказчиков Республики Алтай, признании утратившим силу постановления Правительства Республики Алтай от 22 октября 2018 года № 333 и внесении изменений в некоторые постановления Правительства Республики Алтай». Детальная информация о деятельности Уполномоченного органа Минэкономразвития РА изложена в разделе 1.2. настоящего Отчета.

## 1.2. ДЕЯТЕЛЬНОСТЬ МИНЭКОНОМРАЗВИТИЯ РА КАК УПОЛНОМОЧЕННОГО ОРГАНА

Минэкономразвития РА является исполнительным органом государственной власти по регулированию контрактной системы в сфере закупок товаров, работ, услуг для обеспечения нужд Республики Алтай на основании:

- постановления Правительства Республики Алтай от 20 ноября 2014 года № 332 «Об утверждении Положения о Министерстве экономического развития и имущественных отношений Республики Алтай и о признании утратившими силу некоторых постановлений Правительства Республики Алтай»;

- постановления Правительства Республики Алтай от 18 мая 2021 г. № 127 «Об уполномоченном исполнительном органе государственной власти Республики Алтай на определение поставщиков (подрядчиков, исполнителей) для заказчиков Республики Алтай, признании утратившим силу постановления Правительства Республики Алтай от 22 октября 2018 года № 333 и внесении изменений в некоторые постановления Правительства Республики Алтай».

Полномочия исполнительного органа государственной власти по регулированию контрактной системы в сфере закупок товаров, работ, услуг для обеспечения нужд Республики Алтай:

- регулирование контрактной системы в сфере закупок;
- организация мониторинга закупок для обеспечения государственных нужд Республики Алтай;
- методологическое сопровождение деятельности государственных заказчиков Республики Алтай и бюджетных учреждений Республики Алтай;
- определение поставщиков (подрядчиков, исполнителей) для государственных заказчиков Республики Алтай, за исключением случаев, предусмотренных статьей 93 Закона № 44-ФЗ.

Уполномоченный орган входит в структуру Минэкономразвития РА как отдел по регулированию контрактной системы и государственным закупкам.

Численность сотрудников уполномоченного органа, осуществляющих сопровождение закупок (подготовка необходимых документов для размещения закупки, рассмотрение заявок участников, подготовка протоколов и другое), мониторинг закупок и методологическое сопровождение составляет 8 человек.

Процессы формирования, размещения и исполнения закупок для государственных и муниципальных нужд осуществляются в региональной АИС «Госзаказ».

В 2024 году посредством автоматизированной региональной системы «Госзаказ» Заказчиками в Уполномоченный орган направлено 4614 заявок.

Таблица № 7

Динамика количества заявок в АИС «Госзаказ»

Количество, поступивших заявок в АИС «Госзаказ»			Темп роста 2024года к 2023 году, %
2022 год	2023 год	2024 год	

Сокращение заявок на конкурентные процедуры обусловлено фактором трансформации экономики в условиях геополитических влияний, в том числе за счет расширения перечня оснований для закупок у единственного поставщика, подрядчика, исполнителя. В частности, закупки, реализованные Заказчиками по части 12 статьи 93 Закона № 44-ФЗ составили 21,80 % от централизованных конкурентных закупок. Данный процент в два раза превышает отрицательный темп роста заявок.

По результатам рассмотрения и проверки заявок Заказчиков Уполномоченным органом было отменено 206 заявок и 3262 раза заявки возвращались Заказчикам на доработку. Доля возвращенных Заказчикам заявок на доработку Уполномоченным органом оценивается как неэффективная.

Таблица №7.1

## Анализ возвращенных на доработку и отмененных заявок в АИС «Госзаказ»

2023 год		2024 год		Темп прироста отмененных заявок 2024 года к 2023 году, %	Темп прироста возвращенных заявок 2024 года к 2023 году, %	Доля возвращенных Заказчику заявок на доработку УО в 2024 году		
Количество возвращенных УО заявок на доработку	Количество отмененных Заявок Заказчиком	Количество возвращенных УО заявок на доработку	Количество отмененных Заявок Заказчиком			Доля	Количество баллов	Оценка эффективности
3650	250	3262	206	-10,63	-17,6	70,7	30	неэффективная

Неэффективная оценка сложилась из-за кадрового дефицита в сфере закупок, постоянными изменениями законодательства и навыками его применения при возникновении правовых коллизий. Штрафные санкции несопоставимы с уровнем оплаты труда специалистов по закупкам, что существенным образом влияет на нехватку специалистов.

Уполномоченным органом для Заказчиков на постоянной основе проводятся правовые консультации по применению Закона № 44-ФЗ с привлечением профильных ведомств. Но для достижения положительного эффекта требуется в организациях государственных и муниципальных заказчиков выстраивания системы комплаенс-контроля со стороны руководящего состава.

В 2024 году в рамках централизации закупок через Уполномоченный орган размещались 103 региональных заказчика, что составило 63,19 % ото всех региональных Заказчиков, зарегистрированных в реестре организаций ЕИС.

В соответствии с частью 9 статьи 26 Закона № 44-ФЗ Минэкономразвития РА передали полномочия на определение поставщиков (подрядчиков, исполнителей) в сфере строительства, реконструкции, капитального ремонта объектов 8 муниципальных заказчиков, что составило 1,57 % от заказчиков, зарегистрированных в реестре организаций ЕИС на муниципальном уровне.

Таким образом, в отчетном периоде с Уполномоченным органом взаимодействовало 111 заказчиков. Информация о структуре заказчика, размещающегося через УО Минэкономразвития РА (рис.1.4)

Рис. 1.4



Специалистами уполномоченного органа Минэкономразвития РА размещено 4485 закупок на общую сумму 14 853,53 млн. рублей.

Таблица № 8

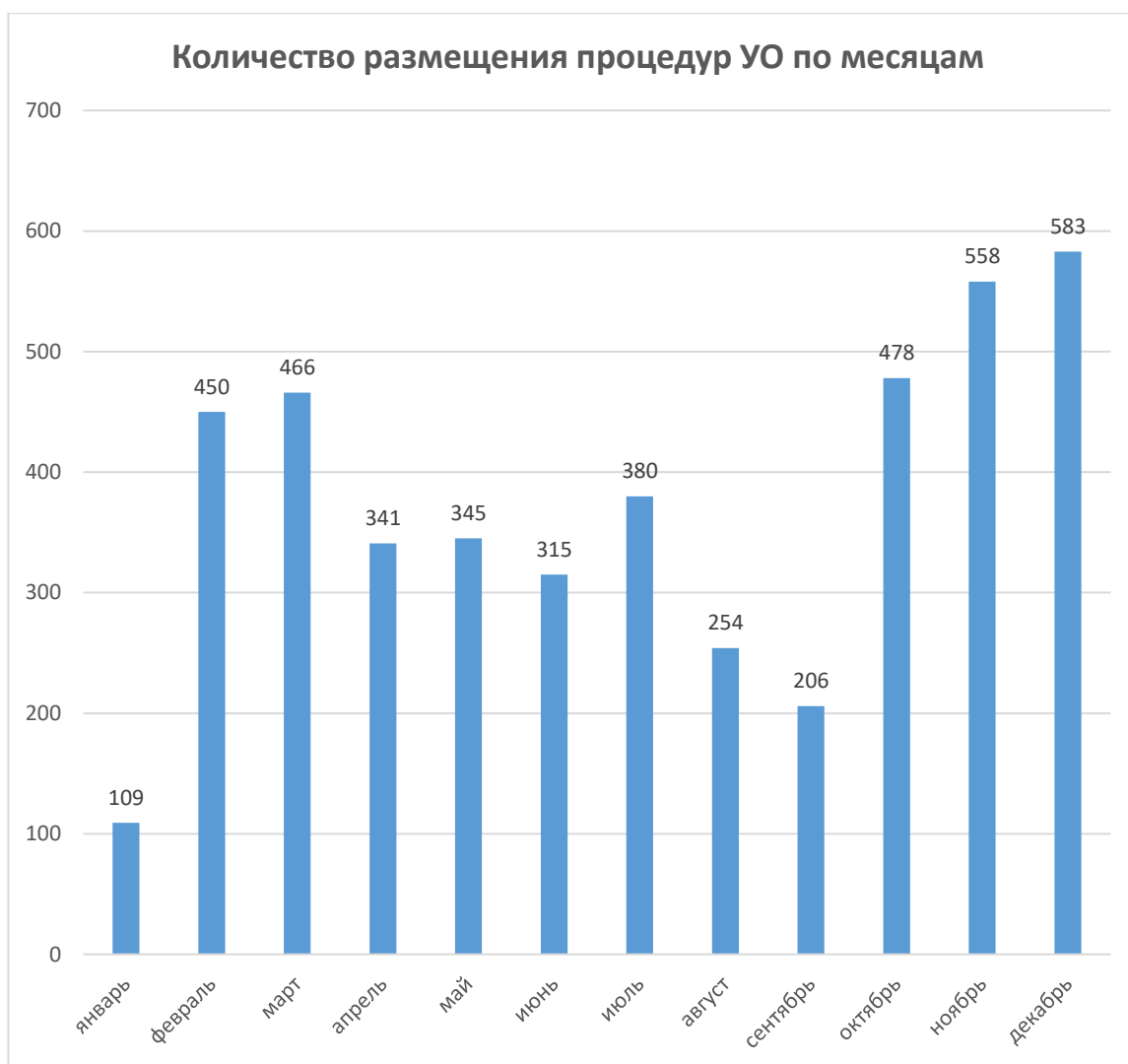
**Информация о закупках в разрезе способа определения поставщика  
(исполнителя, подрядчика)**

Способ определения поставщика (исполнителя, подрядчика)	Количество		Объем	
	Ед.	Доля, %	млн. рублей	Доля, %
Конкурс в электронной форме	64,00	1,43	4 987,83	33,58
Электронный аукцион	3 954,00	88,16	9 486, 56	63,87
Запрос котировок в электронной форме	467,00	10,41	379, 14	2,55
Всего:	4 485,00	100,00	14 853, 53	100,00

Детализация объема закупок товаров, работ, услуг для государственных нужд по способу определения поставщика (подрядчика, исполнителя) за 2014-2024 гг. размещена в **Приложении № 3** к отчету.

Количество размещенных закупок уполномоченным органом по месяцам (рис.1.5)

Рис. 1.5.



Снижение активности размещения связано с сезонами отпусков сотрудников учреждений заказчиков, а в начале года зависит от времени доведения лимитов бюджетных обязательств.

Экономия бюджетных средств по результатам конкурентных процедур в 2024 году составила 639,13 млн. рублей или 4,38 %.

Таблица № 9

	Начальная цена, млн. рублей.	Экономия, полученная в процессе торгов, млн. рублей.	в %
2016 год	3 311, 42	267, 06	8,06
2017 год	3 631, 77	304, 61	8,39
2018 год	6 968, 49	449, 60	6,45
2019 год	10 777, 81	502, 80	5,17
2020 год	10 369, 99	538, 71	5,39
2021 год	9 511, 24	504, 62	5,49
2022 год	16 077, 50	435, 28	2,95
2023 год	12 999,37	531,86	4,21
2024 год	14 837,52	639,13	4,38

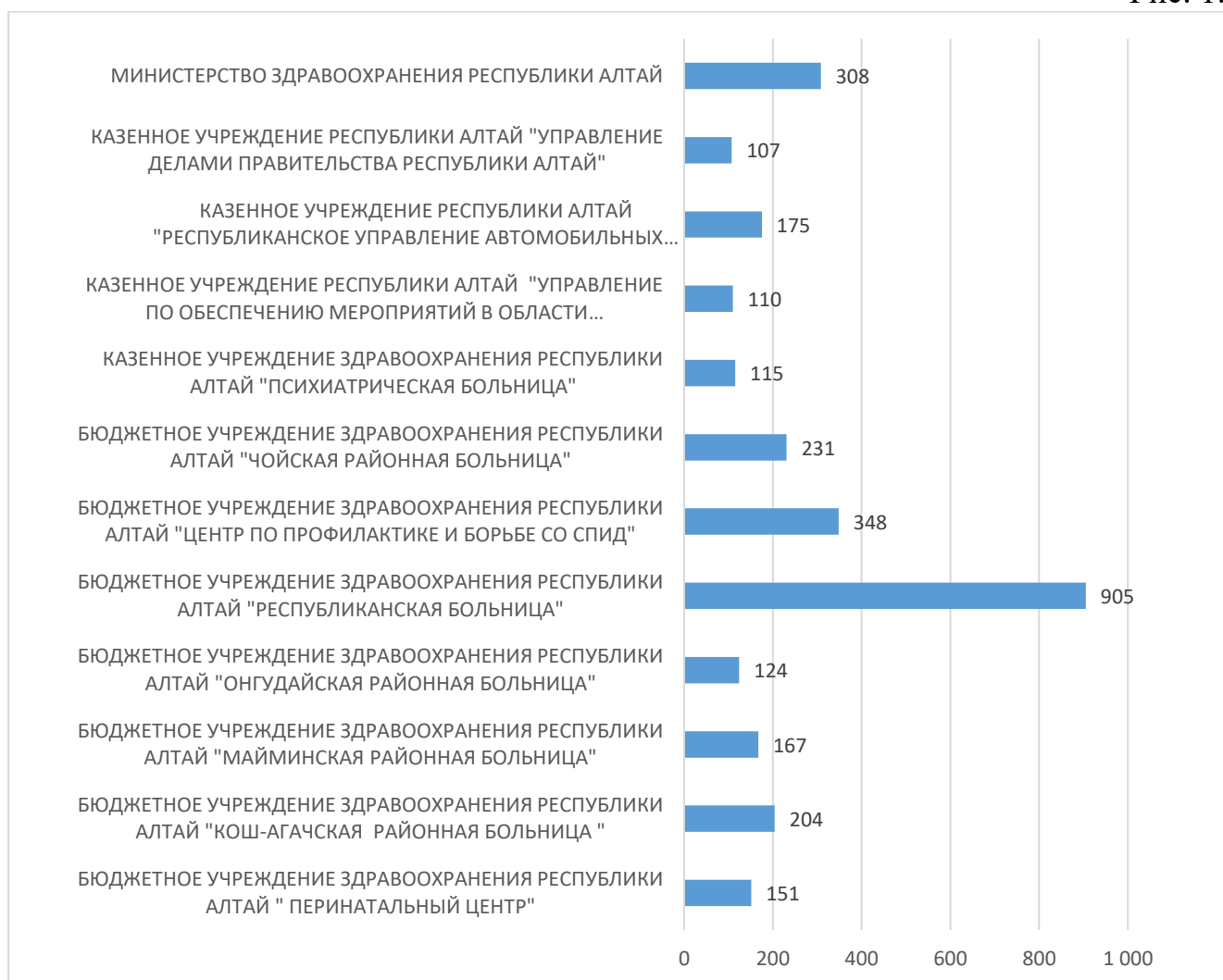
Детализированная информация об объеме экономии бюджетных средств в разрезе заказчиков размещена в **Приложении № 4 к отчету**.

Следует отметить, что показатель процент экономии не позволяет однозначно установить прямую зависимость эффективности осуществления закупок от

величины снижения начальной (максимальной) цены контракта по результатам конкурентных процедур. Процент экономии может указывать не только на уровень конкуренции, но и на порядок формирования НМЦК, несоответствующей ценам, сложившимся на действующем рынке товаров, работ, услуг. Только при объективном формировании начальной (максимальной) цены контракта, образовавшаяся при проведении процедуры определения поставщика (подрядчика, исполнителя) экономия, может являться показателем эффективности проведенной закупки.

В анализируемый период основная доля размещения конкурентных закупок пришлась на учреждения здравоохранения региона (62,81 % от всех закупок, размещённых УО). Информация о Заказчиках, направивших в УО более 100 закупок за год (рис 1.6.)

Рис. 1.6.



Во исполнение Закона № 44-ФЗ Уполномоченным органом в интересах заказчиков проводятся совместные закупки.

В 2024 году размещено 3 совместные закупки, что составило 0,06% от общего количества размещённых закупок. По сравнению с предыдущим годом наблюдается рост на 0,02 %.

Таблица № 10



	2022 год	2023 год	2024 год
Количество совместных заявок	126	2	3
НМЦ совместных заявок, млн. рублей	284,34	88,35	87,37

В целях формирования спецжилфонда размещено 84 закупки на приобретение жилых помещений для детей-сирот, что составило 1,87 % от всех размещенных закупок. Данный показатель ниже на 4 % относительно предыдущего года. Закупки по спецжилфонду в анализируемом периоде неконкурентные. Не состоявшиеся торги, которые не привели к заключению контракта составили 83,71 % от объема размещения в данном секторе. Это связано с отсутствием на рынке недвижимости предложений, которые соответствовали бы необходимым техническим требованиям пригодности жилого помещения для проживания. В разрезе муниципальных образований в таких районах как Усть-Коксинский и Чемальский по результатам закупочных процедур не заключено ни одного контракта. Данные районы относятся к сельской местности, где в основном реализуется застройка под ИЖС и малоэтажная многоквартирная застройка. Отсутствие предложений в данных районах сопряжено с отсутствием соответствующей инфраструктуры; удорожанием технологического присоединения энергопринимающих устройств к линиям электропередачи, что влечет удорожание объекта в целом; климатические условия территории на которых завязана логистическая цепочка строительства; отсутствие инвестиционной привлекательности для реализации объектов недвижимости в рамках закупок жилья для нужд детей сирот, поскольку цена закупок по жилью для детей сирот формируется с учетом лимитов исходя из показателя средней рыночной стоимости одного квадратного метра общей площади жилого помещения по Республике Алтай, утвержденного приказом Минстроя России от 5 сентября 2024 г. № 595/пр «О показателях средней рыночной стоимости одного квадратного метра общей площади жилого помещения по субъектам Российской Федерации на IV квартал 2024 года», что ниже сложившихся цен на рынке недвижимости региона; отсутствие необходимого предложения от поставщиков - физических лиц. В то же время приобретение жилья на электронных площадках в рамках Закона № 44-ФЗ требует наличия ЭЦП (электронной цифровой подписи), которая отсутствует у граждан - физических лиц. Для разрешения сложившейся ситуации на уровне региона разработана дорожная карта по предоставлению земельных участков под строительство жилых помещений, для контроля за ходом строительства, и качеством возводимых жилых помещений для детей-сирот на территориях муниципальных образований Республики Алтай в 2023-2024гг.

Информация о закупочных процедурах по приобретению жилых помещений для детей-сирот в разрезе муниципальных образований Республики Алтай представлена в **Приложении № 5** к отчету.

В ходе реализации государственных и территориальных программ оказания гражданам бесплатной медицинской помощи Уполномоченным органом было размещено 1320 закупок социального назначения (лекарственные средства) на общую начальную (максимальную) цену контракта 1 419 млн. рублей, что составило 29,43% от всех размещенных закупок. Из них по ЖНВЛП размещено 353 закупки, то есть 26,74% от всех закупок лекарственных средств. Рост относительно 2023

года по НМЦК составил 32,21 %, что является показателем укрупнения лотов. По лекарственному обеспечению заключены контракты по 770 закупкам на общую начальную (максимальную) цену в размере 785,77 млн. рублей. Процент состоявшихся торгов в данной сфере составил 58,33 %. Невысокий процент связан с отсутствием заявок от дистрибьюторов лекарственных средств, нарушением логистических цепочек и перебоем с наличием препаратов у производителей, ярким примером в конце 2024 года стало отсутствие на рынке Российской Федерации физраствора. По лекарственным препаратам поступило 48 запросов на разъяснение, что составило 1,07 % от всех размещенных закупок.

В 2024 году в Республике Алтай обеспечивается активная реализация таких национальных проектов, как: «Безопасность дорожного движения», «Дорожная сеть», «Модернизация первичного звена здравоохранения», «Цифровая образовательная среда», «Сохранение лесов», «Борьба с сердечно-сосудистыми заболеваниями», «Борьба с онкологическими заболеваниями», «Разработка и реализация программы системной поддержки и повышения качества жизни граждан старшего поколения», «Создание единого цифрового контура в здравоохранении на основе единой государственной информационной системы в сфере здравоохранения (ЕГИСЗ)», «Социальная активность», «Успех каждого ребенка», «Формирование системы мотивации граждан к здоровому образу жизни, включая здоровое питание и отказ от вредных привычек».

Через Уполномоченный орган по указанным выше направлениям нацпроектов было размещено 160 извещений на общую начальную (максимальную) цену контракта 5 949,52 млн. рублей. В общем объеме бюджетных инвестиций по нацпроектам большую часть занимает направление, связанное с дорожной деятельностью и составляет 87,69 %.

Показатели нацпроектов в разрезе направлений:

Таблица № 11

Наименование нацпроекта	Количество	НМЦК, млн. рублей	Доля по количеству, %	Доля по НМЦК, %
Безопасность дорожного движения	3,00	1,1	1,88	0,02
Борьба с онкологическими заболеваниями	2,00	7,623	1,25	0,13
Борьба с сердечно-сосудистыми заболеваниями	16,00	33, 54	10,00	0,56
Дорожная сеть	66,00	5 217, 37	41,25	87,69
Модернизация первичного звена здравоохранения	14,00	186, 88	8,75	3,14
Общесистемные меры развития дорожного хозяйства	3,00	36, 14	1,88	0,61
Развитие системы оказания первичной медико-санитарной помощи	1,00	75, 27	0,63	1,27
Разработка и реализация программы системной поддержки и повышения качества жизни граждан старшего поколения	15,00	75, 58	9,38	1,27
Создание единого цифрового контура в здравоохранении на основе единой государственной информационной системы в сфере здравоохранения (ЕГИСЗ)	4,00	74, 58	2,50	1,25
Сохранение лесов	6,00	65, 23	3,75	1,10

Социальная активность	6,00	0,79	3,75	0,01
Успех каждого ребенка	5,00	2,92	3,13	0,05
Формирование системы мотивации граждан к здоровому образу жизни, включая здоровое питание и отказ от вредных привычек	3,00	0,5	1,88	0,01
Цифровая образовательная среда	16,00	171,99	10,00	2,89
Итого	160,00	5 949,52	100,00	100,00

Специалисты уполномоченного органа в соответствии с пунктом 11 Положения о комиссиях по осуществлению закупок товаров, работ, услуг для Заказчиков Республики Алтай, утвержденного приказом Министерства экономического развития Республики Алтай от 1 июля 2022 года № 223/1-ОД, входят в состав комиссий по осуществлению закупок товаров, работ, услуг для Заказчиков Республики Алтай.

Комиссией УО по осуществлению закупок рассмотрено 8 475 заявок, поданных участниками закупок. По результатам оценки 481 заявке отказано в допуске к участию в связи с несоответствием требованиям Закона № 44-ФЗ.

Таблица № 12

Динамика оценки заявок участников торгов

Количество заявок, поданных участниками закупок, ед.			Количество заявок, отклоненных УО, ед.			Темп роста заявок, поданных участниками закупок за 2024 год, %	Доля заявок, отклоненных УО от поданных участниками закупок в 2024 году
2022 год	2023 год	2024 год	2022 год	2023 год	2024 год		
9977	11149	8475	667	755	481	-23,98	5,68

Отрицательный темп роста связан с несостоявшимися торгами доля количества которых составила 56,63 %. Из них доля торгов по причине подачи одной заявки составила 68,90 %.

Таблица № 13

Динамика проведенных торгов

	количество	НМЦК, млн. рублей	Доля НМЦК от всех закупок, %	Доля количества от всех закупок, %
Торги не состоялись	2540	10 412,81	70,10	56,63
Торги состоялись	1772	4 083,60	27,49	39,51
Торги отменены	131	243,49	1,64	2,92
Торги не проведены	42	113,62	0,76	0,94
Итого	4485	14 853,53	100	100

Информация о несостоявшихся процедурах в разрезе причин признания определения поставщика (подрядчика, исполнителя) несостоявшимися представлена в Таблице № 13.

Таблица № 14

	Количество	НМЦК, млн. рублей	Доля НМЦК от всех закупок, %	Доля количества от всех закупок, %
Подана только одна заявка, соответствующая требованиям	1 750,00	8 825,50	84,76	68,90
Допущена одна заявка	58,00	91,28	0,88	2,28

Подана одна заявка, признана несоответствующей требованиям	21,00	699,08	6,71	0,83
Не допущено ни одной заявки	1,00	0,09	0,00	0,04
Не подано ни одной заявки	710,00	796,85	7,65	27,95
Итого:	2 540,00	10 412,81	100,00	100,00

Уполномоченный орган в рамках положения об отделе по регулированию контрактной системы и государственным закупкам Минэкономразвития РА осуществляет методологическое сопровождение деятельности Заказчиков и разрабатывает проекты нормативных правовых актов Республики Алтай в сфере закупок.

Информация о деятельности уполномоченного органа, а также нормативно-правовые акты, регулирующие его деятельность, мониторинг закупок, методические материалы, информация о ведомственном контроле в сфере закупок подведомственных учреждений размещены на официальном сайте Минэкономразвития РА по URL- адресу <http://www.mineco04.ru>.

Информация об оперативной деятельности уполномоченного органа, новости и информация о работе АИС «Госзаказ» размещены на сайте по URL- адресу <http://ais.mineco04.ru/>.

### 1.3 АВТОМАТИЗАЦИЯ ГОСУДАРСТВЕННЫХ ЗАКУПОК

На территории региона только на базе Уполномоченного органа Министерства экономического развития Республики Алтай проводится работа по автоматизации управления и информационно-аналитической поддержке процессов формирования, размещения и исполнения закупок для обеспечения государственных и муниципальных нужд.

Автоматизация закупок осуществляется в региональной информационной системе «Госзаказ» (далее – АИС «Госзаказ» или РИС «Госзаказ»), которая интегрирована с ЕИС.

С помощью АИС «Госзаказ» весь цикл закупочной деятельности государственных заказчиков полностью ведется в электронном виде. Благодаря автоматизации всех процессов и уменьшению бумажного документооборота, появилась возможность избежать ошибок при планировании и проведении закупочных процедур, при заключении контрактов (договоров) и формировании отчетности. Автоматизированная система значительно упростила процедуру для всех участников закупочной деятельности и сократила время, затрачиваемое на закупочные процедуры, повысила уровень контроля и снизила роль человеческого фактора в процессах квалификации и выбора поставщиков.

Информационно-лингвистическое обеспечение АИС «Госзаказ» позволяет унифицировать информацию на базе единых справочников и классификаторов. Среди справочников системы особое место занимает справочник логических групп товаров, работ, услуг, специально разработанный для простоты и удобства работы государственных заказчиков и формирования различных отчетов. Кроме того, информация, введенная из справочников и классификаторов, позволяет заказчикам безошибочно отследить принадлежность закупаемых товаров к тем или иным

законодательным актам, устанавливающим преференции и допуски товаров, происходящих из иностранных государств.

Автоматизация и централизация посредством АИС «Госзаказ» позволяет заказчикам обеспечивать системный подход к закупкам:

- анализировать и интегрировать процессы планирования и осуществления закупок;

- снизить количество ошибок благодаря унификации документов;

- экономить бюджетные средства;

- создает единую базу данных государственных закупок Республики Алтай, которая дает возможность анализировать информацию о закупке товаров (работ, услуг) в любых срезах, в зависимости от заданных параметров, и формировать отчеты, отражающие текущую обстановку в сфере закупок.

- контролировать расходование бюджетных средств в соответствии с изменениями в законодательстве.

Таким образом, активное внедрение АИС «Госзаказ» в сферу закупок товаров, работ, услуг для обеспечения государственных и муниципальных нужд ведет к единообразному ведению размещения государственного и муниципального заказа в соответствии с требованиями Закона № 44-ФЗ на всех этапах (планирования, формирования, размещения, исполнения) и дает возможность быстрой адаптации заказчиков к изменениям нормативных документов.

Таблица № 15

Количество размещенных извещений, с момента внедрения, посредством АИС «Госзаказ»

Год размещения	2016	2017	2018	2019	2020	2021	2022	2023	2024
Количество размещенных извещений	2852	3434	4395	4673	4916	5739	5335	5060	4485

#### 1.4 ЦЕНТРАЛИЗАЦИЯ ГОСУДАРСТВЕННЫХ ЗАКУПОК

Централизация закупок является одним из основных инструментов обеспечивающим повышение эффективности и прозрачности закупок.

Эффективность закупок для государственных нужд зависит от распределения полномочий среди участников процесса. Анализ региональной практики организации закупочной деятельности показывает, что во многих субъектах РФ созданы и функционируют централизованные структуры.

Создание централизованных структур предполагает системное разделение полномочий и функций по формированию и осуществлению закупок для государственных нужд между субъектами таких структур. В рамках данной модели организации закупок создается уполномоченный орган, наделенный функциями по определению поставщиков (подрядчиков, исполнителей) для нужд заказчиков.

Нормативные правовые акты об Уполномоченных органах в Республике Алтай:

- постановление Правительства Республики Алтай от 18 мая 2021г. № 127 «Об уполномоченном исполнительном органе государственной власти Республики Алтай на определение поставщиков (подрядчиков, исполнителей) для заказчиков

Республики Алтай, признании утратившим силу постановления Правительства Республики Алтай от 22 октября 2018 года № 333 и внесении изменений в некоторые постановления Правительства Республики Алтай»;

- постановление администрации МО «Чемальский район от 14 апреля 2011г. № 72 «Об определении органа местного самоуправления, уполномоченного на осуществление функций по размещению муниципальных заказов для муниципальных нужд МО «Чемальский район», по размещению информации о муниципальных заказах для муниципальных нужд МО «Чемальский район»;

- постановление администрации г. Горно-Алтайска от 19 августа 2020г. № 81 «Об уполномоченном органе на определение поставщиков (подрядчиков, исполнителей) для заказчиков муниципального образования «Город Горно-Алтайск»;

- постановление администрации муниципального образования «Майминский район» от 07 марта 2014г. № 51 «О мерах по реализации Федерального закона от 05 апреля 2013 года № 44-ФЗ «О контрактной системе в сфере закупок товаров, работ, услуг для обеспечения государственных и муниципальных нужд»;

- постановление администрации МО «Кош-Агачский район» от 24 января 2020г. № 022 «Об уполномоченном органе на определение поставщиков (подрядчиков, исполнителей) для заказчиков муниципального образования «Кош-Агачский район» и признании утратившими силу некоторых постановлений администрации муниципального образования «Кош-Агачский район».

Факторами, свидетельствующими о целесообразности внедрения централизации закупок в субъекте, являются:

- повышение прозрачности проводимых процедур за счет централизации информации;

- единообразный подход к организации процедур закупок, использование единых унифицированных форм документов, что, в том числе приводит к единому пониманию процесса закупок участниками закупок и упрощению процедур проведения контроля;

- минимизация нарушений за счет более высокого уровня квалификации специалистов Уполномоченного органа.

В условиях централизации Уполномоченными органами проведена 5251 процедура определения поставщика (подрядчика, исполнителя) с суммарной начальной ценой контрактов 17 298,13 млн. рублей.

Таблица № 16

Наименование	Процедуры по региону в рамках централизации		Всего процедур за 2024 год		Доля по количеству, %	Доля по НМЦК, %
	Кол-во извещений	НМЦ извещений, млн. рублей	Кол-во извещений	НМЦ извещений, млн. рублей		
Открытый конкурс	97,00	6 185, 93	120,00	6 340, 56	80,83	97,56
Электронный аукцион	4 511,00	10 547, 82	5 625,00	11 680, 21	80,20	90,31
Запрос котировок	643,00	564, 39	871,00	662, 61	73,82	85,18

Итого	5 251,00	17 298, 13	6 616,00	18 683, 37	79,37	92,59
-------	----------	------------	----------	------------	-------	-------

Уровень централизации конкурентных закупок по количеству от общего количества всех конкурентных закупок региональных заказчиков за отчетный период составил 79,37 %, по НМЦ 92,59 %.

Поставщики из Республики Алтай по конкурентным торгам занимают долю рынка равную 11,30%, Алтайского края - 12,34%

### 1.5. ЗАКУПКИ У СУБЪЕКТОВ МАЛОГО ПРЕДПРИНИМАТЕЛЬСТВА И СОЦИАЛЬНО ОРИЕНТИРОВАННЫХ НЕКОММЕРЧЕСКИХ ОРГАНИЗАЦИЙ

В рамках статьи 30 Закона № 44-ФЗ поставщикам (подрядчиком, исполнителям), относящимся в соответствии с Федеральным законом от 24 июля 2007г. № 209-ФЗ «О развитии малого и среднего предпринимательства в Российской Федерации» к субъектам малого предпринимательства, социально-ориентированных некоммерческих организаций (далее-СМП), предоставлены преференции при участии в закупках. Законодательно закреплена обязанность осуществлять закупки у СМП в размере не менее чем 25 % совокупного годового объема закупок, рассчитанного с учетом части 1.1 статьи 30 Закона № 44-ФЗ (далее–СГОЗ). В целях обеспечения положительной динамики уровня закупок у субъектов малого предпринимательства дорожной картой по внедрению в Республике Алтай лучших практик Национального рейтинга состояния инвестиционного климата в субъектах Российской Федерации, утвержденного распоряжением Правительства Республики Алтай от 30 сентября 2022г. № 592-р, заказчиком рекомендовано увеличение доли осуществляемых закупок у СМП до 35 %. Также в рамках реализации целевых моделей упрощения процедур ведения бизнеса и повышения инвестиционной привлекательности субъектов Минэкономразвития РА на постоянной основе организуются и проводятся следующие мероприятия:

- ежемесячные бесплатные консультации для представителей субъектов малого и среднего предпринимательства Республики Алтай по вопросам участия в государственных и муниципальных закупках;

- размещение информации для бизнес-сообщества об изменениях в федеральном и региональном законодательстве о закупках товаров, работ, услуг, проведении консультационных мероприятий на официальном сайте Минэкономразвития РА и сайте подведомственного учреждения - ГБУ РА «Центр развития туризма и предпринимательства РА»;

- обучение потенциальных участников по вопросам участия в закупках, в том числе работе на электронной торговой площадке с приглашением ведущих специалистов.

В отчетном периоде в регионе размещено 3 922 закупки для СМП на общую НМЦК 4 123,82 млн. рублей. Прирост по НМЦК относительно 2023 года составил 44,02 %.

Таблица № 17

**Динамика размещения закупок для СМП и СОНКО в 2024 году в разрезе уровней бюджета**

Уровень организации	Количество размещенных извещений	Объем, млн. рублей	Доля по количеству, %	Доля по объему, %
федеральный	540,00	246,22	13,77	5,97
региональный	2 652,00	2 711,77	67,62	65,76
муниципальный	730,00	1 165,83	18,61	28,27
Итого	3 922,00	4 123,82	100,00	100,00

Доля средств, затраченных на закупку у СМП и СОНКО оценивается как эффективная.

Таблица № 18

Сумма закупок у СМП и СОНКО	СГОЗ с учетом части 1.1 ст. 30 Закона № 44-ФЗ	Значения критерия, %	Количество баллов	Оценка деятельности
4 123,82	19 209,41	21,41	100,00	эффективная

Заключено 2 905 контрактов на 2 663, 24 млн. руб. Прирост по ЦК относительно 2023 года составил 45,51 %. Информация о заключенных контрактах для СМП и СОНКО в разрезе способа определения поставщика (подрядчика, исполнителя) и в разрезе уровня бюджета:

Таблица № 19

Наименование	Региональный уровень		Муниципальный уровень		Федеральный уровень		Итого за 2024 год	
	Кол-во	Объем, млн. рублей	Кол-во	Объем, млн. рублей	Кол-во	Объем, млн. рублей	Кол-во	Объем, млн. рублей
Открытый конкурс	26,00	64,48	25,00	157,07	8,00	7,68	59,00	229,22
Электронный аукцион	1790,00	1471,32	474,00	560,91	379,00	155,29	2643,00	2 187,52
Запрос котировок	89,00	36,85	44,00	12,92	38,00	8,54	171,00	58,30
Электронный аукцион на проведение работ по строительству, реконструкции, кап. ремонту, сносу объекта кап. строительства в соответствии с п. 8 ч. 1 ст. 33 Закона № 44-ФЗ	10,00	59,36	9,00	30,99	7,00	12,45	26,00	102,80
Открытый конкурс в электронной форме на проведение работ по строительству, реконструкции, кап. ремонту, сносу объекта	3,00	37,19	3,00	48,21	0	0	6,00	85,40



кап. строительства в соответствии с п. 8 ч. 1 ст. 33 Закона № 44- ФЗ									
Итого	1 918,00	16 69,19	555,00	810,09	432,00	183,97	2905,00	2 663,24	

**Информация о проведенных закупках для СМП и СОНКО с 2016 по 2024 гг.:**  
**Таблица № 20**

Показатели	2016 год	2017 год	2018 год	2019 год	2020 год	2021 год	2022 год	2023 год	2024 год
Всего торгов, ед.	1906	2021	2666	2759	3351	3706	3603	2797	3922
Суммарная начальная цена контрактов для СМП, млн. рублей	1 256,90	1 265,90	1 638,70	2 605,37	2 980,95	3 280,29	4 602,61	2863,33	4 123,82
Общая стоимость заключенных контрактов с СМП, млн. рублей.	984,6	1 008,90	1 325,20	2 201,96	2 092,43	1 747,21	2 048,49	1830,23	2 663,24
Доля размещенных закупок для СМП от общего числа закупок, %	37,9	40,5	61	59,04	68,17	64,58	67,54	54,48	59,28
Доля заключенных контрактов с СМП от общего числа заключенных контрактов, %	29,7	27,8	42	27,77	45,62	32,05	28,63	18,1	16,81

Доля контрактов, заключенных с СМП и СОНКО в анализируемый период оценивается как неэффективная, что связано с низким уровнем конкуренции по причине отсутствия заявок и составило 12,19 % от размещенных извещений для СМП и СОНКО.

**Таблица № 21**

Сумма цен контрактов, заключенных с СМП и СОНКО, млн. рублей	Сумма цен контрактов, млн. рублей	Значения критерия, %	Количество баллов	Оценка деятельности
2 663,24	15 840,61	16,81	30,00	неэффективная

Информация об исполнении контрактов для СМП и СОНКО в разрезе уровней бюджета:

**Таблица № 22**

Уровень организации	Количество размещенных извещений	Количество контрактов на исполнении	Количество контрактов, где исполнение прекращено	Количество просроченных контрактов на стадии исполнения	Количество прекращенных контрактов	
					по соглашению сторон	по решению Заказчика
федеральный	540,00	198	51	115	50	1
региональный	2 652,00	1137	110	481	107	3
муниципальный	730,00	291	56	161	49	7

В Приложении № 6 к отчету представлены сведения об объеме закупок у СМП в 2024 году в разрезе Заказчиков (информация предоставлена электронными торговыми площадками).

Исходя из информации, изложенной в Приложении № 6 к настоящему отчету следует, что 76 организаций (из них на муниципальном уровне – 47, снижение относительно 2023 года на 16,07 %; на региональном уровне – 29 снижение относительно 2023 года на 23,68) не выполнили нормативно установленную долю по СПМ в размере 25 %.

Доля Заказчиков, не осуществивших закупку у СМП и СОНКО в объеме, предусмотренном частью 1 статьи 30 Закона № 44-ФЗ оценивается как нормативно эффективная деятельность.

Таблица № 23

Количество заказчиков, не достигших объемов закупок, предусмотренных частью 1 статьи 30 закона № 44-ФЗ	Общее количество Заказчиков	значения критерия, %	Количество баллов	Оценка деятельности
76	718,00	10,58	80,00	нормативно эффективная

В рамках дорожной карты не набрали установленную долю по закупкам для СПМ в размере 35 % 113 организаций, что составило 15 % от всех Заказчиков региона.

С целью улучшения показателя «Размещение закупок у СМП» главным распорядителям бюджетных средств, в рамках ведомственного контроля, необходимо усилить контроль за исполнением подведомственными заказчиками требований статьи 30 Закона № 44-ФЗ об осуществлении закупок у СМП в установленном объеме с учетом региональных требований, установленных в рамках улучшения инвестиционного климата региона. На уровне региона совместно с Комитетом по контролю (надзору) Республики Алтай на 2025 год разработан и принят в работу план мероприятий по совершенствованию системы контроля за деятельностью государственных и муниципальных заказчиков.

## 1.6. ВЕДЕНИЕ РЕЕСТРА КОНТРАКТОВ, ЗАКЛЮЧЕННЫХ ЗАКАЗЧИКАМИ

В 2024 году посредством конкурентных способов определения поставщиков (подрядчиков, исполнителей) заключено 5 361 контракт с суммарной ценой 15 840,

61 млн. рублей. Показатель по количеству заключенных контрактов ниже 2023 года на 10,59 %, что связано с активным использованием Заказчиком права заключения контракта в рамках части 12 статьи 93 Закона № 44-ФЗ, которые составили 18,84 % от всех контрактов. Укрупнение закупок отмечается в росте показателя по объему заключенных контрактов относительно 2023 года на 18,87 %. Информация о заключенных контрактах в разрезе уровней бюджета Республики Алтай с детализацией по способам определения поставщика (подрядчика, исполнителя) систематизирована в **Приложении № 7** к настоящему отчету.

Доля заключенных контрактов по итогам проведенных конкурсов и аукционов по региону оценивается как нормативно эффективная.

Таблица № 24

Количество заключенных контрактов по итогам конкурсов и аукционов	Количество проведенных конкурсов и аукционов	Доля заключенных контрактов по итогам проведенных конкурсов и аукционов	Количество баллов	Оценка деятельности
4 661	5 745	0,81	80	нормативно эффективная

По региону 432 контракта расторгнуто, из них доля расторжения по соглашению сторон составляет 95,60 %.

Таблица № 25

Уровень организации	Количество контрактов, где исполнение прекращено	Количество просроченных контрактов на стадии исполнения	Количество прекращенных контрактов	
			по соглашению сторон	по решению Заказчика
федеральный	96,00	203,00	94,00	2,00
региональный	245,00	1 082,00	239,00	6,00
муниципальный	91,00	279,00	80,00	11,00
Итого:	432,00	1 564,00	413,00	19,00

Удельный вес расторгнутых контрактов оценивается в рамках эффективной деятельности.

Таблица №26

Количество расторгнутых контрактов	Количество заключенных контрактов	Удельный вес расторгнутых контрактов	Количество баллов	Оценка деятельности
432	5 361	0,08	100	эффективная

Доля средств, затраченных на закупки, осуществленные путем проведения запроса котировок, по региону оценивается как эффективная.

Таблица № 27

Сумма закупок, осуществленных путем проведения запроса котировок, млн. рублей	Объем средств <sup>1</sup> , предусмотренных на осуществление закупок в соответствие с совокупным годовым объемом закупок, млн. рублей	Доля средств, затраченных на закупку, осуществленных путем проведения запроса котировок	Количество баллов	Оценка деятельности
39,72	24 860	0,16	100	эффективная

<sup>1</sup> Данная информация предоставлена Заказчиками региона

Информация о заключенных контрактах в рамках статьи 93 Закона № 44-ФЗ  
(по данным заказчиков и сайта ЕИС раздела «Мониторинг закупок»):

Таблица № 28

Основание для заключения контракта с	Количество заключенных контрактов		Суммарное значение цен контрактов	
	Кол-во	Доля, %	млн. руб.	Доля, %
Пункт 1 части 1 статьи 93 федерального Закона № 44-ФЗ	187,00	0,27	249,84	4,42
Пункт 2 части 1 статьи 93 федерального Закона № 44-ФЗ	5,00	0,01	18,92	0,33
Пункт 3 части 1 статьи 93 федерального Закона № 44-ФЗ	0,00	0,00	0,00	0,00
Пункт 4 части 1 статьи 93 федерального Закона № 44-ФЗ	60 694,00	86,74	2 758,79	48,82
Пункт 5 части 1 статьи 93 федерального Закона № 44-ФЗ	7 441,00	10,63	705,99	12,49
Пункт 6 части 1 статьи 93 федерального Закона № 44-ФЗ	42,00	0,06	85,00	1,50
Пункт 8 части 1 статьи 93 федерального Закона № 44-ФЗ	551,00	0,79	653,16	11,56
Пункт 9 части 1 статьи 93 федерального Закона № 44-ФЗ	27,00	0,04	38,89	0,69
Пункт 11 части 1 статьи 93 федерального Закона № 44-ФЗ	14,00	0,02	9,52	0,17
Пункт 12 части 1 статьи 93 федерального Закона № 44-ФЗ	1,00	0,00	3,34	0,00
Пункт 13 части 1 статьи 93 федерального Закона № 44-ФЗ	5,00	0,01	5,69	0,10
Пункт 14 части 1 статьи 93 федерального Закона № 44-ФЗ	17,00	0,02	89,21	1,58
Пункт 15 части 1 статьи 93 федерального Закона № 44-ФЗ	0,00	0,00	0,00	0,00
Пункт 16 части 1 статьи 93 федерального Закона № 44-ФЗ	4,00	0,01	0,23	0,00
Пункт 17 части 1 статьи 93 федерального Закона № 44-ФЗ	26,00	0,04	14,22	0,25
Пункт 19 части 1 статьи 93 федерального Закона № 44-ФЗ	27,00	0,04	5,64	0,10
Пункт 20 части 1 статьи 93 федерального Закона № 44-ФЗ	0,00	0,00	0,00	0,00
Пункт 21 части 1 статьи 93 федерального Закона № 44-ФЗ	4,00	0,01	2,73	0,05
Пункт 22 части 1 статьи 93 федерального Закона № 44-ФЗ	17,00	0,02	524,06	9,27
Пункт 23 части 1 статьи 93 федерального Закона № 44-ФЗ	25,00	0,04	1,93	0,03
Пункт 26 части 1 статьи 93 федерального Закона № 44-ФЗ	13,00	0,02	0,72	0,01
Пункт 28 части 1 статьи 93 федерального Закона № 44-ФЗ	570,00	0,81	185,55	0,00
Пункт 29 части 1 статьи 93 федерального Закона № 44-ФЗ	185,00	0,26	215,58	3,82
Пункт 30 части 1 статьи 93 федерального Закона № 44-ФЗ	31,00	0,04	0,10	0,00
Пункт 31 части 1 статьи 93 федерального Закона № 44-ФЗ	1,00	0,00	2,07	0,04
Пункт 32 части 1 статьи 93 федерального Закона № 44-ФЗ	45,00	0,06	78,29	1,39
Пункт 33 части 1 статьи 93 федерального Закона № 44-ФЗ	36,00	0,05	0,83	0,01
Пункт 55 части 1 статьи 93 федерального Закона № 44-ФЗ	2,00	0,00	0,29	0,01
Итого:	69 970,00	100,00	5 650,59	100,00

Основная доля закупок осуществляется Заказчиками по пункту 4 части 1 статьи 93 Закона № 44-ФЗ. Оценка доли стоимости малых закупок оценивается как неэффективной.

Таблица № 29

Сумма закупок, осуществленных у единственного поставщика по пунктам 4 и 5 части 1 статьи 93 Закона № 44-ФЗ, млн. рублей	Объем средств, предусмотренных на осуществление закупок в соответствие с совокупным годовым объемом закупок, млн. рублей.	Доля стоимости малых закупок, %	Количество баллов	Оценка деятельности
3 464,78	24 860	13,94	30	неэффективная

Одним из основных принципов контрактной системы является принцип обеспечения конкуренции. Контрактная система в сфере закупок направлена на создание равных условий для обеспечения конкуренции между участниками

закупок, поэтому Уполномоченный орган рекомендует государственным и муниципальным заказчикам осуществлять закупки преимущественно посредством конкурентных процедур.

Рекомендуем главным распорядителям бюджетных средств при осуществлении ведомственного контроля включать инспектирование закупок малого объема с целью минимизации коррупционных рисков и соблюдения требований антимонопольного законодательства.

С предпринимателями и организациями, зарегистрированными на территории Республики Алтай (по данным заказчиков), в анализируемый период заключено 25 461 контракт с общей стоимостью 8 479,63 млн. рублей. Прирост по количеству относительно аналогичного периода прошлого года составил 31,62%.

Таблица № 30

Наименование	Всего контрактов	Из них в разрезе способа определения поставщика, подрядчика, исполнителя			
		Электронный аукцион	Запрос котировок в электронной форме	Открытый конкурс в электронной форме	у единственного поставщика в соответствии с частью 1 статьи 93 Федерального закона от 5 апреля 2013 года № 44-ФЗ «О контрактной системе в сфере закупок товаров, работ, услуг»
Количество	25 461	620	95	49	24 697
Цена, млн. рублей	8 479,63	4 494,03	139,56	411,88	3 434,17

### 1.7. ЭФФЕКТИВНОСТЬ И РЕЗУЛЬТАТИВНОСТЬ ОСУЩЕСТВЛЕНИЯ ЗАКУПОК ТОВАРОВ, РАБОТ, УСЛУГ ДЛЯ ОБЕСПЕЧЕНИЯ НУЖД РЕСПУБЛИКИ АЛТАЙ

Оценка эффективности и результативности обеспечения нужд Республики Алтай осуществлена в соответствии с положением о проведении мониторинга закупок товаров, работ, услуг для обеспечения нужд Республики Алтай, утвержденным постановлением Правительства Республики Алтай от 14.09.2016 № 275 «Об утверждении положения о проведении мониторинга закупок товаров, работ, услуг для обеспечения нужд Республики Алтай», по методике эффективности и результативности обеспечения нужд Республики Алтай, утвержденной приказом Минэкономразвития Республики Алтай от 18 сентября 2024г. № П-05-01/0392 «Об утверждении форм отчетов проведения мониторинга закупок товаров, работ, услуг для обеспечения нужд Республики Алтай, методики эффективности и результативности обеспечения нужд Республики Алтай и признании утратившим силу приказа Министерства экономического развития Республики Алтай от 9 июня 2020г. № 135-ОД».

Согласно данным, изложенным в разделах 1-6 настоящего отчета оценки деятельности относительно планирования закупок, определения поставщиков (подрядчиков, исполнителей), соблюдения законодательства в сфере закупок, исполнения контрактов, экономности расходования бюджетных средств в

анализируемом периоде оценивается как нормативно эффективная, то есть не требующая каких-либо рекомендаций по повышению эффективности деятельности заказчиков в сфере закупок товаров, работ, услуг для обеспечения государственных нужд Республики Алтай.

Таблица № 31

Показатель	Баллы	Коэффициент значимости	Количество баллов с учетом коэффициента значимости	Оценка деятельности заказчиков
Показатель экономности расходования бюджетных средств	100	0,15	15	эффективная
Показатель качественного анализа осуществления закупок	68	0,3	20,4	
Показатель оценки эффективности исполнения контракта	70	0,15	10,5	
Показатель качественного планирования закупок	80	0,2	16	
Показатель соблюдения законодательства в сфере закупок	90	0,1	9	
Показатели средств, затраченных на закупку товаров, работ и услуг	70	0,1	7	
ИТОГО			77,9	

Таблица № 32

Показатель экономности расходования бюджетных средств

Экономность расходования бюджетных средств	Количество баллов	Оценка деятельности
15,22%	100	эффективная

Таблица № 33

Показатель качественного анализа осуществления закупок

Наименование критерия	Количество баллов	Среднеарифметическое значение количества баллов	Оценка деятельности
Доля закупок путем проведения конкурсов и аукционов	100	68	нормативно эффективная
Доля закупок путем проведения запроса котировок к общей сумме закупок	100		
Доля закупок у единственного поставщика по несостоявшимся процедурам к общему количеству закупок	30		
Доля возвращенных заказчику заявок на доработку посредством региональной автоматизированной системы "Госзаказ"	30		
Среднее количество заявок, поданных на участие в закупках и осуществленных конкурентными способами определения поставщиков (подрядчиков, исполнителей)	80		

Таблица № 34

Показатель оценки эффективности исполнения контракта

Наименование критерия	Количество баллов	Среднеарифметическое значение количества баллов	Оценка деятельности
-----------------------	-------------------	---	---------------------

Доля заключенных контрактов по итогам проведенных конкурсов и аукционов	80	70	эффективная
Удельный вес расторгнутых контрактов	100		
доля контрактов, заключенных с СМП и СОНО	30		

Таблица № 35

Наименование критерия	Количество баллов	Оценка деятельности
Показатель качественного планирования закупок	80	эффективная

Таблица № 36

Показатель соблюдения законодательства в сфере закупок

Наименование критерия	Количество баллов	Среднеарифметическое значение количества баллов	Оценка деятельности
Количество обоснованных и частично обоснованных жалоб в отчетном периоде	100	90	эффективная
Доля Заказчиков, не осуществивших закупку у субъектов малого предпринимательства, социально ориентированных некоммерческих организаций в объеме, предусмотренном частью 1 статьи 30 Закона о контрактной системы	80		

Таблица № 37

Показатель средств, затраченных на закупку товаров, работ и услуг

Наименование критерия	Количество баллов	Среднеарифметическое значение количества баллов	Оценка деятельности
Доля средств, затраченных на закупку у субъектов малого предпринимательства, социально ориентированных некоммерческих организаций к совокупному годовому объему закупок, рассчитанному с учетом части 1.1 статьи 30 Закона о контрактной системе	80	70	эффективная
Доля стоимости малых закупок	30		
Доля средств, затраченных на закупку, осуществленных путем проведения запроса котировок, к совокупному годовому объему закупок	100		

РАЗДЕЛ 2. ИНФОРМАЦИЯ О РЕЗУЛЬТАТАХ КОНТРОЛЯ В СФЕРЕ ЗАКУПОК.

2.1. КОЛИЧЕСТВО ПОСТУПИВШИХ, РАССМОТРЕННЫХ И СОГЛАСОВАННЫХ ОБРАЩЕНИЙ ЗАКАЗЧИКОВ О ЗАКЛЮЧЕНИИ КОНТРАКТА С ЕДИНСТВЕННЫМ ПОСТАВЩИКОМ (ПОДРЯДЧИКОМ, ИСПОЛНИТЕЛЕМ)

В соответствии с постановлением Правительства Республики Алтай от 18 мая 2021г. № 127 «Об уполномоченном исполнительном органе государственной власти Республики Алтай на определение поставщиков (подрядчиков, исполнителей) для заказчиков Республики Алтай, признании утратившим силу постановления Правительства Республики Алтай от 22 октября 2018 года № 333 и внесении изменений в некоторые постановления Правительства Республики Алтай», постановлением Правительства Республики Алтай от 14 сентября 2016г. №275 «Об утверждении положения о проведении мониторинга закупок товаров, работ, услуг для обеспечения нужд Республики Алтай» органом исполнительной власти Республики Алтай, уполномоченным на согласование возможности заключения контракта с единственным поставщиком, является Комитет по контролю РА.

В 2024 году в Комитет по контролю (надзору) Республики Алтай поступило 16 обращений заказчиков о согласовании возможности заключения контракта с единственным поставщиком, что выше уровня аналогичного периода прошлого года на 45,5 %. Из них 11 обращений поступили в рамках реализации национальных проектов на общую сумму 2 274,60 млн. рублей.

Таблица № 38

Данные о количестве и объеме обращений о согласовании возможности заключения контракта с единственным поставщиком (подрядчиком, исполнителем) по годам

Наименование	2021 год		2022 год		2023 год		2024 год	
	Кол-во, шт.	Объем, млн. рублей	Кол-во, шт.	Объем, млн. рублей	Кол-во, шт.	Объем, млн. рублей	Кол-во, шт.	Объем, млн. рублей
органы исполнительной власти	0	0	2	0,4	1	0,90	0	0
бюджетные учреждения	0	0	3	27,45	5	42,10	0	0
казенные учреждения	1	378,9	14	4 557,71	5	2 322,17	16	5 728,95
Итого:	1	378,9	19	4 585,57	11	2 365,17	16	5 728,95

Информация о поступивших обращениях о согласовании возможности заключения контракта с единственным поставщиком в разрезе способов определения поставщика (подрядчика, исполнителя)

Таблица № 39

Наименование способа	2021 год		2022 год		2023 год		2024 год	
	Кол-во, шт.	Объем, млн. рублей	Кол-во, шт.	Объем, млн. рублей	Кол-во, шт.	Объем, млн. рублей	Кол-во, шт.	Объем, млн. рублей
открытый конкурс	1	378,9	8	2 511,04	1	546,55	6	3 376,77
электронный аукцион	0	0	14	2 074,53	10	1 818,62	2	2 352,19



запрос предложений	0	0	0	0	0	0	0	0
Итого:	1	378,9	22	4585,57	11	2 365,17	16	5 728,95

Все поступившие обращения о согласовании возможности заключения контракта с единственным поставщиком (подрядчиком, исполнителем) были рассмотрены Комитетом по контролю (надзору) Республики Алтай, из них в 25 % были выявлены нарушения, где 18,75 % составили БКД.

## 2.2.ВЕДЕНИЕ РЕЕСТРА ЖАЛОБ, ПЛАНОВЫХ И ВНЕПЛАНОВЫХ ПРОВЕРОК, ПРИНЯТЫХ ПО НИМ РЕШЕНИЙ И ВЫДАННЫХ ПРЕДПИСАНИЙ

За 2024 год, в соответствии с законодательством о контрактной системе на действия (бездействия) заказчика, уполномоченного органа, уполномоченного учреждения, специализированной организации, комиссии по осуществлению закупок, ее членов, должностного лица контрактной службы, контрактного управляющего, оператора электронной площадки, при осуществлении закупок поступило 59 жалоб (38,98% на действия заказчиков муниципального уровня, 50,85% - на действия заказчиков регионального уровня; 10,17% - на действия заказчиков федерального уровня). По сравнению с аналогичным периодом прошлого года рост количества жалоб снизился на 53,17%. Показатель количества обоснованных и частично обоснованных жалоб оценивается как эффективная деятельность. Информация представлена в Таблице № 40.

Таблица № 40

№ п/п	Показатель	Федеральный заказчик	Региональный Заказчик	Муниципальный заказчик	Всего
1	Поступило жалоб	6	30	23	59
	% поданных жалоб	10,17	50,85	38,98	
2	Возвращено	0	2	6	8
3	Отозвано заявителями	0	2	1	3
4	Направленно материалов по результатам рассмотрения жалоб в правоохранительные органы	0	0	0	0
5	Признано необоснованными	2	15	7	24
	% необоснованных жалоб	3,39	25,42	11,86	
6	Признано обоснованными (в том числе частично обоснованными)	4	11	9	24
	% обоснованных жалоб	6,78	18,64	15,25	
7	Количество закупок с нарушениями, выявленными в результате рассмотрения жалоб и проведения внеплановых проверок при рассмотрении жалоб	4	12	10	26
8	Выдано предписаний	4	11	6	21
10	Рассмотрение обращений о включение в реестр недобросовестных поставщиков	7	31	24	62
11	Включено в реестр	7	7	15	29
12	Отказано в включении в реестр	0	24	9	33

В анализируемом периоде на действия Уполномоченного органа Минэкономразвития РА участниками закупок подано 29 жалоб. Процент жалоб

составил 0,65 % от размещенных закупок. Относительно 2023 года количество жалоб снизилось на 53,97 %.

Таблица № 41

№ п/п	Наименование позиции	Итого за 2021 год	Итого за 2022 год	Итого за 2023 год	Итого за 2024 год
1	Поступило жалоб	44	41	63	29
	<i>На действия Заказчика</i>	29	16	36	13
	<i>На действия Комиссии</i>	15	25	27	16
	<i>На действия электронной торговой площадки</i>	1	3	0	
2	Отозвано заявителями	1	6	2	2
3	Признано необоснованными	29	29	42	14
	<i>в процентах от рассмотренных жалоб</i>	68,18%	70,73	66,67	48,27
4	Признано обоснованными	6	6	19	9
	<i>в процентах от рассмотренных жалоб</i>	13,64%	14,63	30,16	31,03
5	Признано частично обоснованными	7	6	2	3
	<i>в процентах от рассмотренных жалоб</i>	15,91%	14,63	3,17	10,34

Выдано 13 предписаний об устранение нарушения законодательства о контрактной системе, что составило 44, 83 процента от поступивших жалоб.

25 жалоб подано на медицинскую и дорожную отрасль (из них жалобы дорожной отрасли 8 ед., медицинской - 17 ед.), что составило 86,21 % от всех поданных жалоб.

Основная причина подачи жалоб – описание технических характеристик объекта закупки, что связано с внедрением позиций КТРУ и ненадлежащим подходом Заказчиков к соблюдению Закона о защите конкуренции при описании объекта закупки.

Заказчики Республики Алтай регулярно информируются о практике рассмотрения жалоб контрольными органами. Позиция Управления ФАС по Республике Алтай учитывается Уполномоченным органом при подготовке и проведении процедур определения поставщиков (подрядчиков, исполнителей).

### РАЗДЕЛ 3. ИНФОРМАЦИЯ ОБ ОБОСНОВАННОСТИ ЗАКУПОК НА ТЕРРИТОРИИ РЕСПУБЛИКИ АЛТАЙ

#### 3.1. ОЦЕНКА ОБОСНОВАННОСТИ ЗАКУПОК В СООТВЕТСТВИИ СО СТАТЬЕЙ 18 ЗАКОНА № 44-ФЗ

В соответствии с положениями части 1 статьи 18 Закона № 44-ФЗ установлено, что обоснованной признается закупка, осуществляемая в соответствии с положениями статей 19 и 22 Закона № 44-ФЗ.

Таким образом, обоснованной закупкой является закупка товаров, работ, услуг, осуществляемая с учетом применения императивных норм статей 19 и 22 Закона № 44-ФЗ, обязательных для применения заказчиками.

Положениями части 1 статьи 19 Закона № 44-ФЗ предусмотрено, что под нормированием в сфере закупок понимается установление требований к закупаемым заказчиком товарам, работам, услугам (в том числе предельной цены товаров, работ, услуг) и (или) нормативных затрат на обеспечение функций государственных органов, органов управления государственными внебюджетными фондами, муниципальных органов (включая соответственно территориальные органы и

подведомственные казенные учреждения, за исключением казенных учреждений, которым в установленном порядке формируется государственное (муниципальное) задание на оказание государственных (муниципальных) услуг, выполнение работ).

Учитывая вышеизложенное, статьей 19 Закона № 44-ФЗ установлена обязанность заказчиков утвердить требования к закупаемым ими, их территориальными органами (подразделениями) и подведомственными указанным органам учреждениями и предприятиями отдельным видам товаров, работ, услуг (в том числе предельные цены товаров, работ, услуг), а также нормативные затраты на обеспечение функций указанных органов и подведомственных им учреждений.

Для оценки обоснованности закупок для государственных нужд Республики Алтай проведен анализ информации, размещенной заказчиками в ЕИС в разделе «Правила нормирования в сфере закупок». По результатам проведенного анализа было выявлено, что не все заказчики разместили в ЕИС правила нормирования, а именно Чемальский район, Улаганский район, Усть-Канский район. С данными заказчиками в 2024 году уже проводилась разъясняющая профилактическая работа по правилам нормирования. Однако, в связи с текучестью кадров в учреждениях вопрос по регулированию нормирования так и не получил надлежащего внутреннего контроля и исполнения.

## РАЗДЕЛ 4. МЕРЫ ПО СОВЕРШЕНСТВОВАНИЮ ЗАКОНОДАТЕЛЬСТВА РОССИЙСКОЙ ФЕДЕРАЦИИ И ИНЫХ НОРМАТИВНЫХ ПРАВОВЫХ АКТОВ О КОНТРАКТНОЙ СИСТЕМЕ В СФЕРЕ ЗАКУПОК ТОВАРОВ, РАБОТ, УСЛУГ ДЛЯ ОБЕСПЕЧЕНИЯ ГОСУДАРСТВЕННЫХ НУЖД РЕСПУБЛИКИ АЛТАЙ

### 4.1. РАЗВИТИЕ НОРМАТИВНОЙ ПРАВОВОЙ БАЗЫ В СФЕРЕ ЗАКУПОК В РЕСПУБЛИКЕ АЛТАЙ

Изменения законодательства в целях совершенствования контрактной системы и антикризисные меры, принятые Правительством Российской Федерации за 2024 год:

#### **с 17.01.2024**

Утвержден перечень медицинских изделий и специализированных продуктов лечебного питания, необходимых пациенту по решению врачебной комиссии, в описании которых при осуществлении закупок допускается указание на товарный знак (Распоряжение Правительства РФ от 17.01.2024 № 40-р).

#### **с 25.01.2024**

Сохраняется возможность применения повышенного авансирования договоров и государственных контрактов в 2024 году. Контракты, финансируемые из федерального бюджета и подлежащие казначейскому сопровождению, можно авансировать на сумму от 30 % до 50 %, но не более лимитов бюджетных обязательств на соответствующий год.

Приостановлено требование об установлении предельного размера авансовых платежей, подлежащих казначейскому сопровождению, в размере, не превышающем 30 % суммы договора, государственного контракта.

Регионам рекомендовано применять аналогичные положения для контрактов, софинансируемых из федерального бюджета (Постановление Правительства РФ от 23.01.2024 № 50).

#### **с 29.03.2024**

Уточнен механизм начисления баллов за выполнение на территории РФ операций (условий) для продукции автомобилестроения. Исключена возможность начисления баллов за наличие в специальном инвестиционном контракте обязательств инвестора или привлеченных лиц по выполнению операций (условий).

Продлено действие отдельных пороговых значений, действующих на период до 1 января 2025 года (Постановление Правительства РФ от 16.03.2024 № 317).

#### **с 03.04.2024**

Ратифицирован Протокол о внесении изменений в соглашение о правилах определения страны происхождения товаров в Содружестве Независимых Государств от 20.11.2009. Протокол вносит изменения в Перечень условий, производственных и технологических операций, при выполнении которых товар считается происходящим из той страны, в которой они имели место (Закон от 23.03.2024 № 51-ФЗ)

#### **с 09.04.2024**

Внесены изменения в Методику определения сметной стоимости строительства, реконструкции, капремонта, сноса объектов капитального строительства, работ по сохранению объектов культурного наследия (памятников истории и культуры) народов РФ (Приказ Минстроя России от 30.01.2024 № 55/пр)

#### **с 05.05.2024**

Изменены балльные значения, при достижении которых отдельные виды продукции судостроения могут быть отнесены к отечественным товарам. (Постановление Правительства РФ от 25.04.2024 № 531)

#### **с 17.05.2024**

Скорректированы требования к промышленной продукции, предъявляемые в целях ее отнесения к продукции, произведенной на территории РФ. Изменения внесены в разделы II «Продукция автомобилестроения», III «Продукция отрасли специального машиностроения», V «Продукция энергетического машиностроения, электротехнической и кабельной промышленности». В новой редакции изложены разделы XI «Продукция мебельной и деревообрабатывающей промышленности» и XVII «Продукция отрасли легкой промышленности». (Постановление Правительства РФ от 17.05.2024 № 610)

#### **с 26.06.2024**

Утверждена концепция по оптимизации государственных закупок малого объема до 2027 года. Концепция предусматривает, что малые закупки переведут в электронную форму, распространят на них контроль. Также для этих закупок планируют определить: единые правила проведения; единый каталог товаров, в котором будет описание с учетом цифровых паспортов промышленной продукции; единые требования к функционированию информационных систем, их взаимодействию и интеграции между собой; случаи, когда можно проводить малые закупки на бумаге. (Распоряжение Правительства РФ от 26.06.2024 № 1636-р)

#### **с 01.07.2024**

1. Внесены изменения в постановление Правительства РФ от 17.07.2015 № 719. Утверждены новые правила формирования и ведения реестра российской промышленной продукции, состав сведений, включаемых в реестр, порядок включения таких сведений в реестр и исключения их из реестра, в том числе размещения таких сведений в государственной информационной системе промышленности, и порядок предоставления сведений, включенных в реестр. Установлено, что выданные Минпромторгом РФ до даты вступления в силу постановления заключения о подтверждении производства промышленной продукции на территории РФ действительны до даты окончания установленного срока их действия. (Постановление Правительства РФ от 29.06.2024 № 894)

2. Установлен новый порядок выдачи разрешений на закупку происходящего из иностранного государства промышленного товара. Разрешение выдается для целей осуществления закупок, предусмотренных перечнем согласно приложению к постановлению Правительства РФ от 30.04.2020 № 616. Если заказчик получил такое разрешение, то он не применяет постановление Правительства РФ от 30.04.2020 № 616 о запретах на закупку иностранных промтоваров. Выданное разрешение действительно в течение 18 месяцев со дня его выдачи и распространяется на конкретную закупку.

(Приказ Минпромторга РФ от 24.05.2024 № 2276)

#### **с 09.07.2024**

1. Внесены изменения в постановление Правительства РФ от 30.04.2020 № 616, которыми определено, что подтверждением включения сведений в реестр российской промышленной продукции является реестровая запись реестра российской промышленной продукции, сформированная в государственной информационной системе промышленности в соответствии с постановлением Правительства РФ от 17.07.2015 № 719. (Постановление Правительства РФ от 29.06.2024 № 895)

2. Уточнены:

2.1. Порядок ведения реестра контрактов, содержащего сведения, составляющие государственную тайну, утвержденный постановлением Правительства РФ от 28.11.2013 № 1084;

2.2. Установлены правила определения цены за единицу товара, работы, услуги в проекте цифрового контракта – до 11 цифр после запятой; на 01.01.2026 перенесен срок вступления нормы об описании объекта закупки, предметом которой

является выполнение строительных работ, в соответствии со сметой контракта при включении сведений в реестр контрактов.

2.3. До 01.01.2025 приостановлено осуществление проверок на соответствие КВР предмету контракта, наименованию объекта закупки и не превышение предельных размеров аванса в отношении: проектов цифровых контрактов с единственным поставщиком; проектов соглашений об изменении условий контракта с единственным поставщиком, в том числе для заказчиков уровня субъекта РФ при наличии соглашений по ч. 7 ст. 99 Закона № 44-ФЗ;

2.4. Установлены особенности контроля закупочных документов при проведении закупок по результатам закрытых способов определения поставщика;

2.5. Уточнен перечень государственных органов, имеющих право на доступ к информации и документам, не размещаемым на официальном сайте ЕИС, а также к аналитической информации ЕИС, сформированной с учетом указанных сведений.

(Постановление Правительства РФ от 29.06.2024 № 888)

### **с 13.07.2024**

Утверждены предельные размеры платы, взимаемой операторами электронных площадок и операторами специализированных электронных площадок за участие в государственных закупках:

2 тыс. рублей – при закупках среди СМП или СОНО по результатам проведения открытого конкурентного способа определения поставщика;

5 тыс. рублей – с самозанятого лица, с СМП (в случае проведения закупок без предоставления преимуществ СМП и СОНО), с субъекта среднего предпринимательства; 7,5 тыс. рублей – в иных случаях. Применяются к отношениям, связанным с осуществлением закупок, извещения об осуществлении которых размещены в ЕИС после 13.07.2024. (Постановление Правительства Российской Федерации от 04.07.2024 № 913)

### **с 13.08.2024**

Утверждены планы мероприятий:

по реализации Концепции совершенствования закупок малого объема для обеспечения государственных и муниципальных нужд (на период до 2027 года);

по созданию и ведению единого каталога конкретных товаров. (Распоряжение Правительства Российской Федерации от 13.08.2024 № 2144-р)

### **с 31.08.2024**

При осуществлении закупок товаров в сфере транспортного машиностроения порядок определения НМЦК, цены контракта с единственным поставщиком, начальной цены единицы товара устанавливается Минпромторгом России. (Постановление Правительства Российской Федерации от 22.08.2024 № 1130)

### **с 01.09.2024 (действует до 01.09.2030)**

Утверждены Правила формирования и ведения информационной модели объекта капитального строительства, состава сведений, документов и материалов, включаемых в информационную модель объекта капитального строительства и представляемых в форме электронных документов, и требования к форматам указанных электронных документов. (Постановление Правительства РФ от 17.05.2024 № 614)

### **с 01.09.2024 по 01.09.2025**

Правительством РФ утверждены минимальные требования к членам СРО, осуществляющим инженерные изыскания, подготовку проектной документации, строительство, реконструкцию, капремонт, снос особо опасных, технически сложных и уникальных объектов, отдельных объектов атомной энергетики (Постановление Правительства РФ от 20.03.2024 № 338)

### **с 12.09.2024**

Установлена возможность изменения существенных условий контракта на выполнение работ, связанных с осуществлением регулярных перевозок пассажиров и багажа автомобильным транспортом и городским наземным электрическим транспортом по регулируемым тарифам, если размер цены контракта равен или превышает 1 млн рублей (для государственного контракта, заключенного на срок не менее чем 3 года).

Воспользоваться таким правом заказчики могут, если: по независящим от сторон причинам контракт нельзя исполнить без корректировки; есть решение высшего исполнительного органа субъекта РФ. (Постановление Правительства Российской Федерации от 03.09.2024 № 1215)

### **с 01.10.2024**

#### **1. В части независимых гарантий:**

в правилах ведения реестра гарантий закреплено, что за неполноту, несоответствие законодательству Российской Федерации данных для включения в реестр и др. отвечает заказчик и гарант, которые их сформировали;

уточнена типовая форма независимой гарантии для обеспечения заявки; при проведении совместного конкурса или аукциона в качестве бенефициара указывается организатор совместных закупок.

**2. В части порядка оценки заявок на участие в закупке предоставлена возможность:**

установить требование о принятии к оценке исключительно контрактов и договоров, заключенных и исполненных в соответствии с Законом № 44-ФЗ и Законом № 223-ФЗ;

установить требование о принятии к оценке исключительно договоров, предусматривающих выполнение участниками закупок работ, требующих выдачи разрешения на ввод объекта капитального строительства в эксплуатацию, если объектом закупки заказчика являются работы, требующие выдачи такого разрешения;

участникам закупок направить номер реестровой записи из соответствующего реестра вместо подтверждающих документов, если такие документы содержатся в открытых и общедоступных государственных реестрах, размещенных в сети «Интернет». (Постановление Правительства Российской Федерации от 23.09.2024 № 1285)

### **с 03.10.2024**

В части дополнительных требований к участникам закупок:

соответствующая позиция приложения к постановлению Правительства Российской Федерации от 29.12.2021 № 2571 применяется вне зависимости от сферы осуществления деятельности заказчика;

участники закупок работ по строительству, реконструкции объекта капитального строительства (кроме линейного) в подтверждение опыта исполнения контракта представляют разрешения на ввод объекта капитального строительства в эксплуатацию, за исключением случаев, когда объектом закупки являются работы, не требующие выдачи такого разрешения;

расширены требования к участникам закупок услуг по общественному питанию и (или) поставке пищевых продуктов; установлены требования к опыту участников закупок услуг по стирке, чистке (в том числе химической) текстильных изделий. (Постановление Правительства Российской Федерации от 23.09.2024 № 1285).

### **с 01.01.2025**

Упрощен процесс осуществления закупок с применением национального режима в рамках Закона № 44-ФЗ, в частности установлены:

единый порядок предоставления преимуществ отечественной продукции;

механизм «второй лишней» при наличии предложения о поставке отечественной продукции; применение 15 % преференции в отношении предложения отечественной продукции;

новый отчет об объеме закупок товаров российского происхождения, работ, услуг, соответственно выполняемых, оказываемых российскими лицами, со сроком предоставления до 1 февраля года, следующего за отчетным годом. (Федеральный закон от 08.08.2024 № 318-ФЗ)

### **01.04.2025**

Заключение соглашений об изменении (расторжении) контракта осуществляется с использованием ЕИС. Срок перенесен с 01.01.2025. (Федеральный закон от 08.08.2024 № 318-ФЗ)

## **Основные события в контрактной системе Республики Алтай**

Принято одно постановление Правительства Республики Алтай от 13 марта 2024г. № 86 «О признании утратившими силу некоторых постановлений Правительства Республики Алтай».

Данным постановлением признаны утратившими силу постановления Правительства Республики Алтай от 1 апреля 2022 г. № 114 «Об установлении



случаев осуществления закупок товаров, работ, услуг для государственных нужд Республики Алтай и (или) муниципальных нужд в Республике Алтай у единственного поставщика (подрядчика, исполнителя) в целях обеспечения государственных нужд Республики Алтай и муниципальных нужд в Республике Алтай и порядка их осуществления» и от 3 ноября 2022 г. № 371 «Об установлении случая и порядка осуществления закупок товаров, работ, услуг для государственных нужд Республики Алтай у единственного поставщика (подрядчика, исполнителя) в связи с частичной мобилизацией в Российской Федерации».

Необходимость принятия постановления обусловлена приведением законодательства Республики Алтай в соответствие с Федеральным законом от 8 марта 2022 г. № 46-ФЗ «О внесении изменений в отдельные законодательные акты Российской Федерации»

**Министерством экономического развития Республики Алтай проводились семинары и вебинары в онлайн и офлайн форматах:**

- обучение по ч.12 ст. 93 Закона о контрактной системе (Исх. от 29.02.2024 №И-05-01-03/1310);
- совещание с контрольно-надзорными органами «Проблемные вопросы применения законодательства о контрактной системе» (Исх. от 17.04.2024 №И-05-01-03/2398);
- обучение специалистов по закупкам сферы здравоохранения (Исх. от 13.06.2024 №И-05-01-03/3518);
- обучение правилам организации и проведения закупочных процедур по ч.12 ст.93 44-ФЗ (закупки у единственного поставщика здравоохранения (Исх. от 19.06.2024 №И-05-01-03/3663);

До региональных и муниципальных заказчиков доведены информационные письма по основным аспектам законодательства:

- о сроках проведения конкурентных процедур в закупках (Исх. от 18.01.2024 №И-05-01-03/0281);
- о сдаче отчетности у СМП и СОНКО (Исх. от 01.04.2024 №И-05-01-03/1967);
- обзор письма Министерства здравоохранения Российской Федерации от 01.02.24 г. №22-6/156 (Исх. от 01.03.2024 № И-05-01-03/1364);
- об ответственности сторон при проведении конкурентных процедур в закупках (Исх. от 24.04.2024 №И-05-01-03/2611);
- об обязательном применении машиночитаемых доверенностей с 01.09.2024 (Исх. от 08.08.2024 №И-05-01-03/4837);
- о позиции ЦА ФАС России и Минздрава России о неправомерности отклонения заявки участника закупки в случае несоответствия кода НКМИ (Исх. от 15.10.2024 №И-05-01-03/6543);
- о списании неустоек (штрафов, пеней), предъявленных заказчиком (Исх. от 23.12.2024 № И-05-01-03/8422).

#### 4.2. ПРЕДЛОЖЕНИЯ ПО СОВЕРШЕНСТВОВАНИЮ ЗАКОНОДАТЕЛЬСТВА О КОНТРАКТНОЙ СИСТЕМЕ, МОДЕРНИЗАЦИИ СИСТЕМЫ ЗАКУПОК В РЕСПУБЛИКЕ АЛТАЙ

Согласно пункту 3 части 2 статьи 31 Федерального закона от 05.04.2013 № 44-ФЗ «О контрактной системе в сфере закупок товаров, работ, услуг для обеспечения государственных и муниципальных нужд» (далее Закон № 44-ФЗ) к участникам закупки предъявляются требования к опыту работы, связанного с исполнением контракта.

В соответствии с постановлением Правительства РФ от 29.12.2021 № 2571 «О требованиях к участникам закупки товаров, работ, услуг для обеспечения государственных и муниципальных нужд и признании утратившими силу некоторых актов и отдельных положений актов Правительства Российской Федерации» (далее ПП РФ № 2571) опытом исполнения договора считается опыт исполнения участником закупки договора, предметом которого являются поставка одного или нескольких товаров, выполнение одной или нескольких работ, оказание одной или нескольких услуг, указанных в приложении в соответствующей позиции в графе «Дополнительные требования к участникам закупки» указанного акта. То есть из норм нормативного акта следует, что опытом признается только исполненный договор и не важно предусматривалось ли предметом договора выполнение одной или нескольких работ. Закрепленное правило относительно исполненного договора в качестве опыта исполнения в рамках реализации ПП РФ № 2571 носит императивный характер.

Из пункта 8.2. статьи 3 Закона № 44-ФЗ следует понятие контракта жизненного цикла, предусматривающий поставку товара или выполнение работы (в том числе при необходимости проектирование объекта капитального строительства, создание товара в результате выполнения работы), последующее обслуживание, при необходимости эксплуатацию в течение срока службы, ремонт и (или) утилизацию поставленного товара или созданного в результате выполнения работы объекта капитального строительства или товара.

Постановлением Правительства РФ от 28.11.2013 № 1087 «Об определении случаев заключения контракта жизненного цикла» (далее ПП РФ № 1087) определен случай заключения контракта на выполнение работ по строительству (реконструкции, капитальному ремонту и при необходимости по инженерным изысканиям и (или) проектированию) и содержанию автомобильных дорог (участков автомобильных дорог), включая дорожные сооружения, являющиеся их технологической частью, - защитные дорожные сооружения, искусственные дорожные сооружения, производственные объекты, элементы обустройства автомобильных дорог, и (или) работ по их ремонту.

По сути, конструкцией ПП РФ № 1087 предполагается договор предметом которого выступают несколько работ.

Таким образом, в рамках реализации опыта исполнения контракта по ПП РФ № 2571 должен быть ИСПОЛНЕННЫЙ договор по всем, указанным в договоре предметам.

Вместе с тем, сложившаяся правоприменительная практика в регионе по данному вопросу неоднозначна.

Решение по делу № 004/06/49-244/2024 от 23.07.2024 Управления Федеральной антимонопольной службы по Республике Алтай (жалоба ООО «Ермак» от 17.07.2024 на действия комиссии уполномоченного органа Министерства экономического развития Республики Алтай признана необоснованной) основано на прямом трактовании ПП РФ №2571 и для подтверждения опыта участника закупки принимается только исполненный контракт.

Позиция суда: договор КЖЦ по своей природе имеет два отдельных предмета, которые самостоятельно могут выступать опытом работ в рамках реализации ПП РФ № 2571 без учета исполнения договора в целом (решение Арбитражного суда РА от 20.01.2025 Дело № А02-1716/2024). Позиция основывается на конструкции постановления Правительства РФ от 28.11.2013 № 1085.

На данный момент механизм правового регулирования по опыту относительно договоров КЖЦ в рамках реализации ПП РФ № 2571 порождает сложность правоприменения, поскольку правовые конструкции у ПП РФ № 2571 и ПП РФ № 1085 различны и отвечают за разные сферы деятельности. В правовой конструкции ПП РФ № 2571 не включено требование к КЖЦ и не расписан механизм его применения в качестве опыта работ. Минэкономразвития РА подана апелляционная жалоба №А02-1716/2024, по результатам рассмотрения которой будет принято решение о законодательной инициативе – внесение изменений в ПП РФ №2571.

Приложение № 1 к отчету

Основные показатели размещения процедур в разрезе уровней бюджета по региону

Наименование	Региональный уровень		Муниципальный уровень		Федеральный уровень		Итого за 2024 год		Итого за 2023 год		Темп роста по НМЦК, %
	Кол-во извещений	НМЦ извещений, млн. руб.	Кол-во извещений	НМЦ извещений, млн. руб.	Кол-во извещений	НМЦ извещений, млн. руб.	Кол-во извещений	НМЦ извещений, млн. руб.	Кол-во извещений	НМЦ извещений, млн. руб.	
Открытый конкурс	64,00	4 987, 83	41,00	1 323, 91	15,00	28, 82	120,00	6 340, 56	140,00	4 611, 52	37,49
Электронный аукцион	4 033,00	9 548, 68	730,00	1 690, 76	862,00	440, 77	5 625,00	11 680,21	6 986,00	12 121, 92	-3,64
Запрос котировок	485,00	388, 55	193,00	226, 59	193,00	47, 46	871,00	662, 61	408,00	245,40	170,01
Итого	4 582,00	14 925, 01	964,00	3 241,	1 070,00	517,05	6 616,00	18 683, 37	7 534,00	16 978, 84	10,04

Приложение № 1.1 к отчету

Показатели процедур в разрезе муниципальных районов

Наименование	МО "г. Горно-Алтайск"		МО "Кош-Агачский район"		МО "Майминский район"		МО "Онгудайский район"		МО "Турочакский район"		МО "Улаганский район"		МО "Усть-Канский район"		МО "Усть-Коксинский район"		МО "Чемальский район"		МО "Чойский район"		МО "Шебалинский район"	
	Кол-во извещений	НМЦ извещений, млн. руб.	Кол-во извещений	НМЦ извещений, млн. руб.	Кол-во извещений	НМЦ извещений, млн. руб.	Кол-во извещений	НМЦ извещений, млн. руб.	Кол-во извещений	НМЦ извещений, млн. руб.	Кол-во извещений	НМЦ извещений, млн. руб.	Кол-во извещений	НМЦ извещений, млн. руб.	Кол-во извещений	НМЦ извещений, млн. руб.	Кол-во извещений	НМЦ извещений, млн. руб.	Кол-во извещений	НМЦ извещений, млн. руб.	Кол-во извещений	НМЦ извещений, млн. руб.
Открытый конкурс	10	787, 13	9	148, 39	11	161,94	1	12,00	0	0,00	2	45, 20	2	20, 98	1	10, 17	3	100, 64	1	25,25	1	12, 22
Электронный аукцион	257	631,87	48	59, 20	191	300,53	31	87	31	51, 47	50	157, 46	16	18, 56	41	94, 72	30	18,19	9	4, 39	26	266, 67
Запрос котировок	87	100, 27	0	0,00	55	62,75	2	17	9	17,60	2	11, 12	2	0,80	0	0,00	25	4, 63	5	8, 35	6	3, 87
Итого	354	1 519, 27	57	207, 59	257	525,22	34	116	40	69,07	54	213, 78	20	40, 34	42	104,89	58	123,46	15	37,98	33	282, 76

Приложение № 2 к отчету

Показатель экономности бюджетных средств в разрезе уровня бюджета и способа определения поставщика  
(подрядчика, исполнителя)

Наименование	Региональный уровень				Муниципальный уровень				Федеральный уровень				Итого				Показатель экономности
	Объем НМЦК извещений, млн. рублей	Объем заключенных контрактов, млн. рублей	экономия при заключении контракта, млн. рублей	процент экономии	Объем НМЦК извещений, млн. рублей	Объем заключенных контрактов, млн. рублей	экономию при заключении контракта, млн. рублей	процент экономии	Объем НМЦК извещений, млн. рублей	Объем заключенных контрактов, млн. рублей	экономию при заключении контракта, млн. рублей	процент экономии	Объем НМЦК извещений, млн. рублей	Объем заключенных контрактов, млн. рублей	экономия при заключении контракта, млн. рублей	процент экономии	
Запрос котировок в электронной форме	388,55	313,34	75,21	19,36	226,59	192,31	1 131,60	85,47	47,46	39,72	7,75	16,32	662,61	545,36	1 214,56	17,69	17,69
Электронный аукцион	9 548,68	7 807,84	1 740,85	18,23	1 690,76	1 121,38	569,38	33,68	440,77	336,31	104,45	23,70	11 680,21	9 265,53	2 414,68	20,67	20,67
Открытый конкурс в электронной форме	4 987,83	4 902,57	85,26	1,71	1 323,91	1 099,55	224,35	16,95	28,82	27,59	1,22	4,25	6 340,56	6 029,72	310,84	4,90	4,90
Итого	14 925,07	13 023,75	1 901,32	12,74	4 338,57	2 413,24	1 925,33	44,38	517,05	403,62	113,42	21,94	18683,37	15840,61	3940,08	15,22	15,22

Приложение № 3 к отчету

Объем закупок товаров, работ, услуг для государственных нужд в разбивке по способу определения поставщика  
(подрядчика, исполнителя) за 2014-2024 гг.

		Электронный аукцион	Запрос котировок/ запрос котировок в электронной форме	Открытый конкурс/открытый конкурс в электронной форме	Запрос предложений	Конкурс с ограниченным участием в электронной форме	Всего	Темп роста 2024 года относительно предыдущих периодов, %
2014 год	Количество закупок, ед.	1947	291	59	28	0	2325	92,90
	НМЦК, млн. рублей.	1 268,60	39,30	1 326,10	1,5	0	2635,5	463,59
2015 год	Количество закупок, ед.	2341	554	60	11	0	2978	50,60
	НМЦК, млн. рублей.	3 653,60	76,30	1 706,50	18,60	0	5455	172,29
2016 год	Количество закупок, ед.	2336	462	48	7	0	2852	57,26
	НМЦК, млн. рублей.	2 658,20	74,20	540,7	38,30	0	3311,4	348,56
2017 год	Количество закупок, ед.	2794	574	53	10	0	3431	30,72
	НМЦК, млн. рублей.	3 867	101	347,10	3,50	0	4318,6	243,94
2018 год	Количество закупок, ед.	3810	537	46	2	0	4395	2,05
	НМЦК, млн. рублей.	6 516,44	94,90	356,90	310	0	6968,55	113,15
2019 год	Количество закупок, ед.	4479	146	47	0	0	4672	-4,00
	НМЦК, млн. рублей.	11 038,09	24,66	370,98	0	0	11433,73	29,91
2020 год	Количество закупок, ед.	4774	74	56	10	2	4916	-8,77
	НМЦК, млн. рублей.	9 801,78	15,47	545,18	6,08	1 480,30	10 369,99	43,24
2021 год	Количество закупок, ед.	5613	12	105	1	8	5739	-21,85
	НМЦК, млн. рублей.	7 363,08	7,02	2 136,78	825	3,52	9 511,24	56,17
2022 год	Количество закупок, ед.	5143	32	160	0	0	5335	-15,93
	НМЦК, млн. рублей.	10 270,27	3,95	5 803,28	0	0	16077,5	-7,61
2023 год	Количество закупок, ед.	4845	128	87	0	0	5060	-11,36

	НМЦК, млн. рублей	9 575,43	99,76	3 324,18	0	0	12 999,37	14,26
2024 год	Количество закупок, ед.	3 954,00	467,00	64,00	0	0	4 485,00	0,00
	НМЦК, млн. рублей	9 486,56	379,14	4 987,83	0	0	14 853,53	0,00



Приложение № 4 к отчету

Детализированная информация об объеме экономии бюджетных средств

№ п/п	Заказчик	Количество торгов	Начальная цена, руб.	Цена победителя, руб.	Экономия, полученная в процессе торгов, руб.	в %
1	БЮДЖЕТНОЕ УЧРЕЖДЕНИЕ ЗДРАВООХРАНЕНИЯ РЕСПУБЛИКИ АЛТАЙ "ШЕБАЛИНСКАЯ РАЙОННАЯ БОЛЬНИЦА"	1	600 000,00	600 000,00	0,00	0,00
2	АДМИНИСТРАЦИЯ МУНИЦИПАЛЬНОГО ОБРАЗОВАНИЯ "ТУРОЧАКСКИЙ РАЙОН"	2	127 790 071,39	122 579 652,05	5 210 419,34	4,08
3	АДМИНИСТРАЦИЯ МУНИЦИПАЛЬНОГО ОБРАЗОВАНИЯ "ШЕБАЛИНСКИЙ РАЙОН"	2	148 194 052,14	136 490 288,99	11 703 763,15	7,90
4	АДМИНИСТРАЦИЯ РАЙОНА (АЙМАКА) МУНИЦИПАЛЬНОГО ОБРАЗОВАНИЯ "ОНГУДАЙСКИЙ РАЙОН"	2	26 300 638,71	25 511 618,00	789 020,71	3,00
5	АДМИНИСТРАЦИЯ УСТЬ-КАНСКОГО РАЙОНА (АЙМАКА)	1	47 598 937,96	38 793 134,43	8 805 803,53	18,50
6	БЮДЖЕТНОЕ УЧРЕЖДЕНИЕ ЗДРАВООХРАНЕНИЯ РЕСПУБЛИКИ АЛТАЙ "УЛАГАНСКАЯ РАЙОННАЯ БОЛЬНИЦА"	4	16 736 408,00	15 876 728,00	859 680,00	5,14
7	БЮДЖЕТНОЕ НАУЧНОЕ УЧРЕЖДЕНИЕ РЕСПУБЛИКИ АЛТАЙ "НАУЧНО-ИССЛЕДОВАТЕЛЬСКИЙ ИНСТИТУТ АЛТАИСТИКИ ИМ. С.С. СУРАЗАКОВА"	7	794 296,15	511 896,83	282 399,32	35,55
8	БЮДЖЕТНОЕ ОБЩЕОБРАЗОВАТЕЛЬНОЕ УЧРЕЖДЕНИЕ РЕСПУБЛИКИ АЛТАЙ "РЕСПУБЛИКАНСКАЯ ГИМНАЗИЯ ИМЕНИ В.К. ПЛАКАСА"	2	4 295 673,50	1 518 418,69	2 777 254,81	64,65
9	БЮДЖЕТНОЕ ОБЩЕОБРАЗОВАТЕЛЬНОЕ УЧРЕЖДЕНИЕ РЕСПУБЛИКИ АЛТАЙ "РЕСПУБЛИКАНСКИЙ КЛАССИЧЕСКИЙ ЛИЦЕЙ"	26	7 058 928,93	5 423 283,11	0,00	0,00
10	БЮДЖЕТНОЕ ПРОФЕССИОНАЛЬНОЕ ОБРАЗОВАТЕЛЬНОЕ УЧРЕЖДЕНИЕ РЕСПУБЛИКИ АЛТАЙ "ГОРНО-АЛТАЙСКИЙ ГОСУДАРСТВЕННЫЙ ПОЛИТЕХНИЧЕСКИЙ КОЛЛЕДЖ ИМЕНИ М.З. ГНЕЗДИЛОВА"	14	40 778 423,47	36 104 950,19	1 347 306,88	3,30
11	БЮДЖЕТНОЕ ПРОФЕССИОНАЛЬНОЕ ОБРАЗОВАТЕЛЬНОЕ УЧРЕЖДЕНИЕ РЕСПУБЛИКИ АЛТАЙ "ГОРНО-АЛТАЙСКИЙ ПЕДАГОГИЧЕСКИЙ КОЛЛЕДЖ ИМЕНИ В. А. СЛАСТЕНИНА"	10	21 253 362,64	14 310 595,05	6 612 767,59	31,11
12	БЮДЖЕТНОЕ ПРОФЕССИОНАЛЬНОЕ ОБРАЗОВАТЕЛЬНОЕ УЧРЕЖДЕНИЕ РЕСПУБЛИКИ АЛТАЙ "КОЛЛЕДЖ КУЛЬТУРЫ И ИСКУССТВА ИМЕНИ Г.И. ЧОРОС-ГУРКИНА"	1	990 000,00	559 350,00	430 650,00	43,50
13	БЮДЖЕТНОЕ ПРОФЕССИОНАЛЬНОЕ ОБРАЗОВАТЕЛЬНОЕ УЧРЕЖДЕНИЕ РЕСПУБЛИКИ АЛТАЙ "КОЛЛЕДЖ ФИЗИЧЕСКОЙ КУЛЬТУРЫ И СПОРТА"	1	918 000,00	918 000,00	0,00	0,00

14	БЮДЖЕТНОЕ ПРОФЕССИОНАЛЬНОЕ ОБРАЗОВАТЕЛЬНОЕ УЧРЕЖДЕНИЕ РЕСПУБЛИКИ АЛТАЙ "МЕДИЦИНСКИЙ КОЛЛЕДЖ"	6	5 783 920,00	5 506 320,00	277 600,00	4,80
15	БЮДЖЕТНОЕ УЧРЕЖДЕНИЕ ДОПОЛНИТЕЛЬНОГО ПРОФЕССИОНАЛЬНОГО ОБРАЗОВАНИЯ РЕСПУБЛИКИ АЛТАЙ "ИНСТИТУТ ПОВЫШЕНИЯ КВАЛИФИКАЦИИ И ПРОФЕССИОНАЛЬНОЙ ПЕРЕПОДГОТОВКИ РАБОТНИКОВ ОБРАЗОВАНИЯ РЕСПУБЛИКИ АЛТАЙ "	29	3 448 237,03	3 017 512,67	254 094,04	7,37
16	БЮДЖЕТНОЕ УЧРЕЖДЕНИЕ ДОПОЛНИТЕЛЬНОГО ПРОФЕССИОНАЛЬНОГО ОБРАЗОВАНИЯ РЕСПУБЛИКИ АЛТАЙ "УЧЕБНО-МЕТОДИЧЕСКИЙ ЦЕНТР ПО ГРАЖДАНСКОЙ ОБОРОНЕ, ЧРЕЗВЫЧАЙНЫМ СИТУАЦИЯМ И ПОЖАРНОЙ БЕЗОПАСНОСТИ В РЕСПУБЛИКЕ АЛТАЙ"	1	1 991 090,00	1 433 584,80	557 505,20	28,00
17	БЮДЖЕТНОЕ УЧРЕЖДЕНИЕ ЗДРАВООХРАНЕНИЯ РЕСПУБЛИКИ АЛТАЙ "ШЕБАЛИНСКАЯ РАЙОННАЯ БОЛЬНИЦА"	50	24 302 924,55	21 297 694,91	1 144 079,64	4,71
18	БЮДЖЕТНОЕ УЧРЕЖДЕНИЕ ЗДРАВООХРАНЕНИЯ РЕСПУБЛИКИ АЛТАЙ " ПЕРИНАТАЛЬНЫЙ ЦЕНТР"	151	138 123 953,89	106 410 247,80	15 302 966,50	11,39
19	БЮДЖЕТНОЕ УЧРЕЖДЕНИЕ ЗДРАВООХРАНЕНИЯ РЕСПУБЛИКИ АЛТАЙ " УСТЬ-КАНСКАЯ РАЙОННАЯ БОЛЬНИЦА"	90	47 076 169,79	38 617 505,52	5 432 250,75	11,54
20	БЮДЖЕТНОЕ УЧРЕЖДЕНИЕ ЗДРАВООХРАНЕНИЯ РЕСПУБЛИКИ АЛТАЙ "КОЖНО-ВЕНЕРОЛОГИЧЕСКИЙ ДИСПАНСЕР"	46	38 973 194,58	31 383 945,48	1 644 399,00	4,53
21	БЮДЖЕТНОЕ УЧРЕЖДЕНИЕ ЗДРАВООХРАНЕНИЯ РЕСПУБЛИКИ АЛТАЙ "КОШ-АГАЧСКАЯ РАЙОННАЯ БОЛЬНИЦА "	204	99 961 568,76	75 313 084,77	8 344 192,02	8,72
22	БЮДЖЕТНОЕ УЧРЕЖДЕНИЕ ЗДРАВООХРАНЕНИЯ РЕСПУБЛИКИ АЛТАЙ "МАЙМИНСКАЯ РАЙОННАЯ БОЛЬНИЦА"	167	90 718 838,21	74 392 789,28	10 332 650,93	11,62
23	БЮДЖЕТНОЕ УЧРЕЖДЕНИЕ ЗДРАВООХРАНЕНИЯ РЕСПУБЛИКИ АЛТАЙ "ОНГУДАЙСКАЯ РАЙОННАЯ БОЛЬНИЦА"	124	59 370 448,23	47 361 911,90	3 095 626,93	5,37
24	БЮДЖЕТНОЕ УЧРЕЖДЕНИЕ ЗДРАВООХРАНЕНИЯ РЕСПУБЛИКИ АЛТАЙ "РЕСПУБЛИКАНСКАЯ БОЛЬНИЦА"	905	1 540 569 051,40	1 092 416 327,21	124 691 414,26	8,48
25	БЮДЖЕТНОЕ УЧРЕЖДЕНИЕ ЗДРАВООХРАНЕНИЯ РЕСПУБЛИКИ АЛТАЙ "ТУРОЧАКСКАЯ РАЙОННАЯ БОЛЬНИЦА"	94	26 610 558,28	21 597 374,13	3 569 038,52	13,43
26	БЮДЖЕТНОЕ УЧРЕЖДЕНИЕ ЗДРАВООХРАНЕНИЯ РЕСПУБЛИКИ АЛТАЙ "УСТЬ-КОКСИНСКАЯ РАЙОННАЯ БОЛЬНИЦА"	51	42 084 601,39	31 379 738,00	6 600 004,14	16,94
27	БЮДЖЕТНОЕ УЧРЕЖДЕНИЕ ЗДРАВООХРАНЕНИЯ РЕСПУБЛИКИ АЛТАЙ "ЦЕНТР МЕДИЦИНЫ КАТАСТРОФ"	34	93 920 404,00	18 350 000,00	0,00	0,00
28	БЮДЖЕТНОЕ УЧРЕЖДЕНИЕ ЗДРАВООХРАНЕНИЯ РЕСПУБЛИКИ АЛТАЙ "ЦЕНТР ОБЩЕСТВЕННОГО ЗДОРОВЬЯ И МЕДИЦИНСКОЙ ПРОФИЛАКТИКИ"	3	500 000,00	500 000,00	0,00	0,00
29	БЮДЖЕТНОЕ УЧРЕЖДЕНИЕ ЗДРАВООХРАНЕНИЯ РЕСПУБЛИКИ АЛТАЙ "ЦЕНТР ПО ПРОФИЛАКТИКЕ И БОРЬБЕ СО СПИД"	348	162 717 880,74	123 766 650,99	7 929 748,45	4,89
30	БЮДЖЕТНОЕ УЧРЕЖДЕНИЕ ЗДРАВООХРАНЕНИЯ РЕСПУБЛИКИ АЛТАЙ "ЧЕМАЛЬСКАЯ РАЙОННАЯ БОЛЬНИЦА"	6	12 341 651,66	12 326 909,06	14 742,60	0,12

31	БЮДЖЕТНОЕ УЧРЕЖДЕНИЕ ЗДРАВООХРАНЕНИЯ РЕСПУБЛИКИ АЛТАЙ "ЧОЙСКАЯ РАЙОННАЯ БОЛЬНИЦА"	231	27 461 425,20	17 467 512,89	2 428 065,37	8,97
32	БЮДЖЕТНОЕ УЧРЕЖДЕНИЕ РЕСПУБЛИКИ АЛТАЙ "ГОРНО-АЛТАЙСКИЙ СЕЛЕКЦИОННО-ИНФОРМАЦИОННЫЙ ЦЕНТР"	31	3 430 061,29	3 038 750,68	277 984,14	8,10
33	БЮДЖЕТНОЕ УЧРЕЖДЕНИЕ РЕСПУБЛИКИ АЛТАЙ "ДИРЕКЦИЯ ОСОБО ОХРАНЯЕМЫХ ПРИРОДНЫХ ТЕРРИТОРИЙ РЕСПУБЛИКИ АЛТАЙ"	18	9 573 776,50	6 334 406,29	439 370,21	6,49
34	БЮДЖЕТНОЕ УЧРЕЖДЕНИЕ РЕСПУБЛИКИ АЛТАЙ "КОШ-АГАЧСКАЯ РАЙОННАЯ СТАНЦИЯ ПО БОРЬБЕ С БОЛЕЗНЯМИ ЖИВОТНЫХ"	6	5 439 540,00	4 815 064,80	624 475,20	11,48
35	БЮДЖЕТНОЕ УЧРЕЖДЕНИЕ РЕСПУБЛИКИ АЛТАЙ "НАЦИОНАЛЬНАЯ БИБЛИОТЕКА ИМЕНИ М.В.ЧЕВАЛКОВА"	1	1 062 000,00	669 060,00	392 940,00	37,00
36	БЮДЖЕТНОЕ УЧРЕЖДЕНИЕ РЕСПУБЛИКИ АЛТАЙ "НАЦИОНАЛЬНЫЙ ДРАМАТИЧЕСКИЙ ТЕАТР ИМЕНИ П.В.КУЧИЯК"	1	3 956 666,66	3 857 750,01	98 916,65	2,50
37	БЮДЖЕТНОЕ УЧРЕЖДЕНИЕ РЕСПУБЛИКИ АЛТАЙ "НАЦИОНАЛЬНЫЙ МУЗЕЙ РЕСПУБЛИКИ АЛТАЙ ИМЕНИ А.В. АНОХИНА"	4	8 634 399,00	5 645 767,00	1 888 632,00	21,87
38	БЮДЖЕТНОЕ УЧРЕЖДЕНИЕ РЕСПУБЛИКИ АЛТАЙ "РЕСПУБЛИКАНСКАЯ ВЕТЕРИНАРНАЯ ЛАБОРАТОРИЯ"	1	88 149,60	88 149,60	0,00	0,00
39	БЮДЖЕТНОЕ УЧРЕЖДЕНИЕ РЕСПУБЛИКИ АЛТАЙ "РЕСПУБЛИКАНСКАЯ СТАНЦИЯ ПО БОРЬБЕ С БОЛЕЗНЯМИ ЖИВОТНЫХ"	6	923 095,57	782 767,63	140 327,94	15,20
40	БЮДЖЕТНОЕ УЧРЕЖДЕНИЕ РЕСПУБЛИКИ АЛТАЙ "РЕСПУБЛИКАНСКИЙ ДОМ-ИНТЕРНАТ "АЛТАЙ"	22	13 999 183,52	7 763 458,41	928 685,70	6,63
41	БЮДЖЕТНОЕ УЧРЕЖДЕНИЕ РЕСПУБЛИКИ АЛТАЙ "РЕСПУБЛИКАНСКИЙ РЕАБИЛИТАЦИОННЫЙ ЦЕНТР ДЛЯ ДЕТЕЙ И ПОДРОСТКОВ С ОГРАНИЧЕННЫМИ ВОЗМОЖНОСТЯМИ"	4	590 460,00	587 865,20	2 594,80	0,44
42	БЮДЖЕТНОЕ УЧРЕЖДЕНИЕ РЕСПУБЛИКИ АЛТАЙ "РЕСПУБЛИКАНСКИЙ ЦЕНТР ОЦЕНКИ КАЧЕСТВА ОБРАЗОВАНИЯ"	43	16 482 643,00	14 490 641,01	103 637,11	0,71
43	БЮДЖЕТНОЕ УЧРЕЖДЕНИЕ РЕСПУБЛИКИ АЛТАЙ "УСТЬ-КАНСКАЯ РАЙОННАЯ СТАНЦИЯ ПО БОРЬБЕ С БОЛЕЗНЯМИ ЖИВОТНЫХ"	2	999 959,70	931 966,50	67 993,20	6,80
44	БЮДЖЕТНОЕ УЧРЕЖДЕНИЕ РЕСПУБЛИКИ АЛТАЙ "УСТЬ-КОКСИНСКАЯ РАЙОННАЯ СТАНЦИЯ ПО БОРЬБЕ С БОЛЕЗНЯМИ ЖИВОТНЫХ"	1	615 030,00	615 030,00	0,00	0,00
45	БЮДЖЕТНОЕ УЧРЕЖДЕНИЕ РЕСПУБЛИКИ АЛТАЙ "ЦЕНТР МОЛОДЕЖНОЙ ПОЛИТИКИ, ВОЕННО-ПАТРИОТИЧЕСКОГО ВОСПИТАНИЯ И ДОПРИЗЫВНОЙ ПОДГОТОВКИ ГРАЖДАН В РЕСПУБЛИКЕ АЛТАЙ"	8	1 088 011,25	813 918,32	274 092,93	25,19
46	БЮДЖЕТНОЕ УЧРЕЖДЕНИЕ РЕСПУБЛИКИ АЛТАЙ ДЛЯ ДЕТЕЙ, НУЖДАЮЩИХСЯ В ПСИХОЛОГО-ПЕДАГОГИЧЕСКОЙ И МЕДИКО-СОЦИАЛЬНОЙ ПОМОЩИ "ЦЕНТР ПСИХОЛОГО-МЕДИКО-СОЦИАЛЬНОГО СОПРОВОЖДЕНИЯ"	5	284 372,18	281 454,41	2 917,77	1,03
47	БЮДЖЕТНОЕ УЧРЕЖДЕНИЕ РЕСПУБЛИКИ АЛТАЙ ПО ЭКСПЛУАТАЦИИ РАДИОРЕЛЕЙНОЙ ЛИНИИ СВЯЗИ "ЭЛ ТЕЛКОМ"	9	15 142 340,46	13 400 701,70	464 772,09	3,35

48	ГОСУДАРСТВЕННОЕ БЮДЖЕТНОЕ УЧРЕЖДЕНИЕ РЕСПУБЛИКИ АЛТАЙ "ЦЕНТР ГОСУДАРСТВЕННОЙ КАДАСТРОВОЙ ОЦЕНКИ"	3	666 730,00	666 730,00	0,00	0,00
49	ГОСУДАРСТВЕННОЕ БЮДЖЕТНОЕ УЧРЕЖДЕНИЕ РЕСПУБЛИКИ АЛТАЙ "ЦЕНТР РАЗВИТИЯ ТУРИЗМА И ПРЕДПРИНИМАТЕЛЬСТВА РЕСПУБЛИКИ АЛТАЙ"	13	5 514 126,26	3 081 802,90	1 952 536,36	35,41
50	ИЗБИРАТЕЛЬНАЯ КОМИССИЯ РЕСПУБЛИКИ АЛТАЙ	4	513 840,84	513 613,15	227,69	0,04
51	КАЗЕННОЕ ОБЩЕОБРАЗОВАТЕЛЬНОЕ УЧРЕЖДЕНИЕ РЕСПУБЛИКИ АЛТАЙ "КОРРЕКЦИОННАЯ ШКОЛА-ИНТЕРНАТ"	34	11 166 220,81	7 437 518,01	150 000,00	1,34
52	КАЗЕННОЕ ОБЩЕОБРАЗОВАТЕЛЬНОЕ УЧРЕЖДЕНИЕ РЕСПУБЛИКИ АЛТАЙ "СПЕЦИАЛЬНАЯ (КОРРЕКЦИОННАЯ) ОБЩЕОБРАЗОВАТЕЛЬНАЯ ШКОЛА-ИНТЕРНАТ ДЛЯ ДЕТЕЙ С НАРУШЕНИЕМ СЛУХА"	4	2 407 198,98	1 267 895,43	316 775,55	19,99
53	КАЗЕННОЕ ОБЩЕОБРАЗОВАТЕЛЬНОЕ УЧРЕЖДЕНИЕ РЕСПУБЛИКИ АЛТАЙ "ШКОЛА ИМ. Г.К. ЖУКОВА"	16	991 908,67	514 819,79	15 430,82	2,90
54	КАЗЕННОЕ УЧРЕЖДЕНИЕ РЕСПУБЛИКИ АЛТАЙ "УПРАВЛЕНИЕ ПО ОБЕСПЕЧЕНИЮ ДЕЯТЕЛЬНОСТИ МИНИСТЕРСТВА ЗДРАВООХРАНЕНИЯ РЕСПУБЛИКИ АЛТАЙ И ПОДВЕДОМСТВЕННЫХ ЕМУ УЧРЕЖДЕНИЙ"	16	11 498 100,76	9 192 951,32	1 005 149,44	8,74
55	КАЗЕННОЕ УЧРЕЖДЕНИЕ ЗДРАВООХРАНЕНИЯ РЕСПУБЛИКИ АЛТАЙ "БЮРО СУДЕБНО-МЕДИЦИНСКОЙ ЭКСПЕРТИЗЫ"	38	8 704 662,26	7 665 015,61	893 282,65	10,26
56	КАЗЕННОЕ УЧРЕЖДЕНИЕ ЗДРАВООХРАНЕНИЯ РЕСПУБЛИКИ АЛТАЙ "ВРАЧЕБНО-ФИЗКУЛЬТУРНЫЙ ДИСПАНСЕР"	3	798 485,60	507 985,60	0,00	0,00
57	КАЗЕННОЕ УЧРЕЖДЕНИЕ ЗДРАВООХРАНЕНИЯ РЕСПУБЛИКИ АЛТАЙ "МЕДИЦИНСКИЙ ИНФОРМАЦИОННО-АНАЛИТИЧЕСКИЙ ЦЕНТР"	6	74 828 487,51	55 467 894,40	0,00	0,00
58	КАЗЕННОЕ УЧРЕЖДЕНИЕ ЗДРАВООХРАНЕНИЯ РЕСПУБЛИКИ АЛТАЙ "ПРОТИВОТУБЕРКУЛЕЗНЫЙ ДИСПАНСЕР"	74	43 410 769,86	37 917 099,30	356 142,83	0,87
59	КАЗЕННОЕ УЧРЕЖДЕНИЕ ЗДРАВООХРАНЕНИЯ РЕСПУБЛИКИ АЛТАЙ "ПСИХИАТРИЧЕСКАЯ БОЛЬНИЦА"	115	23 892 265,74	18 514 566,83	1 976 887,41	8,32
60	КАЗЕННОЕ УЧРЕЖДЕНИЕ ЗДРАВООХРАНЕНИЯ РЕСПУБЛИКИ АЛТАЙ "СТАНЦИЯ ПЕРЕЛИВАНИЯ КРОВИ"	38	11 079 032,70	8 639 705,88	2 439 326,82	22,02
61	КАЗЕННОЕ УЧРЕЖДЕНИЕ РЕСПУБЛИКИ АЛТАЙ "УПРАВЛЕНИЕ ПО ОБЕСПЕЧЕНИЮ МЕРОПРИЯТИЙ В ОБЛАСТИ ГРАЖДАНСКОЙ ОБОРОНЫ, ЧРЕЗВЫЧАЙНЫХ СИТУАЦИЙ И ПОЖАРНОЙ БЕЗОПАСНОСТИ В РЕСПУБЛИКЕ АЛТАЙ"	110	166 228 178,48	151 379 782,15	5 616 187,77	3,48
62	КАЗЕННОЕ УЧРЕЖДЕНИЕ РЕСПУБЛИКИ АЛТАЙ "ГОСУДАРСТВЕННЫЙ АРХИВ РЕСПУБЛИКИ АЛТАЙ"	5	683 402,99	613 548,95	69 854,04	10,22
63	КАЗЕННОЕ УЧРЕЖДЕНИЕ РЕСПУБЛИКИ АЛТАЙ "РЕСПУБЛИКАНСКОЕ УПРАВЛЕНИЕ АВТОМОБИЛЬНЫХ ДОРОГ ОБЩЕГО ПОЛЬЗОВАНИЯ "ГОРНО-АЛТАЙАВТОДОР"	175	5 961 799 571,17	5 034 266 410,70	277 677 108,80	4,70
64	КАЗЕННОЕ УЧРЕЖДЕНИЕ РЕСПУБЛИКИ АЛТАЙ "УПРАВЛЕНИЕ ДЕЛАМИ ПРАВИТЕЛЬСТВА РЕСПУБЛИКИ АЛТАЙ"	107	94 776 234,43	84 792 397,83	6 121 921,26	6,57

65	КАЗЕННОЕ УЧРЕЖДЕНИЕ РЕСПУБЛИКИ АЛТАЙ "УПРАВЛЕНИЕ ИМУЩЕСТВОМ КАЗНЫ РЕСПУБЛИКИ АЛТАЙ"	95	344 981 751,85	90 436 944,72	232 406,30	0,07
66	КАЗЕННОЕ УЧРЕЖДЕНИЕ РЕСПУБЛИКИ АЛТАЙ "УПРАВЛЕНИЕ КАПИТАЛЬНОГО СТРОИТЕЛЬСТВА РЕСПУБЛИКИ АЛТАЙ"	4	3 059 164 079,63	2 779 321 511,00	101 921,25	0,00
67	КАЗЕННОЕ УЧРЕЖДЕНИЕ РЕСПУБЛИКИ АЛТАЙ "УПРАВЛЕНИЕ ПО ОБЕСПЕЧЕНИЮ ДЕЯТЕЛЬНОСТИ ГОСУДАРСТВЕННОГО СОБРАНИЯ-ЭЛ КУРУЛТАЙ РЕСПУБЛИКИ АЛТАЙ"	34	46 986 979,26	37 868 910,09	3 410 213,15	8,20
68	КАЗЕННОЕ УЧРЕЖДЕНИЕ РЕСПУБЛИКИ АЛТАЙ "УПРАВЛЕНИЕ СОЦИАЛЬНОЙ ПОДДЕРЖКИ НАСЕЛЕНИЯ ШЕБАЛИНСКОГО РАЙОНА"	18	3 457 957,21	2 446 996,59	41 486,13	1,20
69	КАЗЕННОЕ УЧРЕЖДЕНИЕ РЕСПУБЛИКИ АЛТАЙ "УПРАВЛЕНИЕ СОЦИАЛЬНОЙ ПОДДЕРЖКИ НАСЕЛЕНИЯ ГОРОДА ГОРНО-АЛТАЙСКА"	24	143 451 554,41	119 394 123,25	300,44	0,00
70	КАЗЕННОЕ УЧРЕЖДЕНИЕ РЕСПУБЛИКИ АЛТАЙ "УПРАВЛЕНИЕ СОЦИАЛЬНОЙ ПОДДЕРЖКИ НАСЕЛЕНИЯ КОШ-АГАЧСКОГО РАЙОНА"	50	21 792 852,65	12 846 545,00	223 418,68	1,17
71	КАЗЕННОЕ УЧРЕЖДЕНИЕ РЕСПУБЛИКИ АЛТАЙ "УПРАВЛЕНИЕ СОЦИАЛЬНОЙ ПОДДЕРЖКИ НАСЕЛЕНИЯ МАЙМИНСКОГО РАЙОНА"	27	81 220 268,70	81 179 795,28	40 473,42	0,05
72	КАЗЕННОЕ УЧРЕЖДЕНИЕ РЕСПУБЛИКИ АЛТАЙ "УПРАВЛЕНИЕ СОЦИАЛЬНОЙ ПОДДЕРЖКИ НАСЕЛЕНИЯ ОНГУДАЙСКОГО РАЙОНА"	49	25 349 822,73	24 524 340,44	136 019,49	0,54
73	КАЗЕННОЕ УЧРЕЖДЕНИЕ РЕСПУБЛИКИ АЛТАЙ "УПРАВЛЕНИЕ СОЦИАЛЬНОЙ ПОДДЕРЖКИ НАСЕЛЕНИЯ ТУРОЧАКСКОГО РАЙОНА"	8	1 526 353,29	1 137 426,05	29 287,24	1,92
74	КАЗЕННОЕ УЧРЕЖДЕНИЕ РЕСПУБЛИКИ АЛТАЙ "УПРАВЛЕНИЕ СОЦИАЛЬНОЙ ПОДДЕРЖКИ НАСЕЛЕНИЯ УЛАГАНСКОГО РАЙОНА"	2	3 236 703,24	3 236 703,10	0,14	0,00
75	КАЗЕННОЕ УЧРЕЖДЕНИЕ РЕСПУБЛИКИ АЛТАЙ "УПРАВЛЕНИЕ СОЦИАЛЬНОЙ ПОДДЕРЖКИ НАСЕЛЕНИЯ УСТЬ-КАНСКОГО РАЙОНА"	6	4 629 357,63	4 150 954,10	2,53	0,00
76	КАЗЕННОЕ УЧРЕЖДЕНИЕ РЕСПУБЛИКИ АЛТАЙ "УПРАВЛЕНИЕ СОЦИАЛЬНОЙ ПОДДЕРЖКИ НАСЕЛЕНИЯ УСТЬ-КОКСИНСКОГО РАЙОНА"	5	2 673 360,00	2 673 360,00	0,00	0,00
77	КАЗЕННОЕ УЧРЕЖДЕНИЕ РЕСПУБЛИКИ АЛТАЙ "УПРАВЛЕНИЕ СОЦИАЛЬНОЙ ПОДДЕРЖКИ НАСЕЛЕНИЯ ЧЕМАЛЬСКОГО РАЙОНА"	2	744 586,58	744 586,58	0,00	0,00
78	КАЗЕННОЕ УЧРЕЖДЕНИЕ РЕСПУБЛИКИ АЛТАЙ "ЦЕНТР БЮДЖЕТНОГО УЧЕТА И ОТЧЕТНОСТИ"	6	2 632 626,09	1 922 823,49	709 802,60	26,96
79	КАЗЕННОЕ УЧРЕЖДЕНИЕ РЕСПУБЛИКИ АЛТАЙ "ЦЕНТР ЗАНЯТОСТИ НАСЕЛЕНИЯ ПО РЕСПУБЛИКЕ АЛТАЙ"	28	6 529 589,49	4 622 388,05	1 815 261,33	27,80
80	КАЗЕННОЕ УЧРЕЖДЕНИЕ РЕСПУБЛИКИ АЛТАЙ "ЦЕНТР ОБЕСПЕЧЕНИЯ ДЕЯТЕЛЬНОСТИ МИРОВЫХ СУДЕЙ"	29	5 721 054,08	4 767 325,63	768 264,12	13,63
81	КАЗЕННОЕ УЧРЕЖДЕНИЕ РЕСПУБЛИКИ АЛТАЙ "ЦЕНТР ПО ОБЕСПЕЧЕНИЮ ДЕЯТЕЛЬНОСТИ МИНИСТЕРСТВА ОБРАЗОВАНИЯ И НАУКИ РЕСПУБЛИКИ АЛТАЙ И ПОДВЕДОМСТВЕННЫХ ЕМУ УЧРЕЖДЕНИЙ"	28	4 963 788,67	4 510 560,77	157 094,47	3,19
82	КАЗЕННОЕ УЧРЕЖДЕНИЕ РЕСПУБЛИКИ АЛТАЙ "ЦЕНТР ПО ОБЕСПЕЧЕНИЮ ДЕЯТЕЛЬНОСТИ"	26	97 754 100,15	91 391 421,03	4 862 679,12	4,97

83	КАЗЕННОЕ УЧРЕЖДЕНИЕ РЕСПУБЛИКИ АЛТАЙ "ЦЕНТР ПОМОЩИ ДЕТЯМ, ОСТАВШИМСЯ БЕЗ ПОПЕЧЕНИЯ РОДИТЕЛЕЙ "ОЧАГ"	8	17 266 948,33	16 411 167,14	855 781,19	4,96
84	КАЗЕННОЕ УЧРЕЖДЕНИЕ РЕСПУБЛИКИ АЛТАЙ "ЦЕНТР ТАРИФНОГО И ЭКСПЕРТНОГО ОБЕСПЕЧЕНИЯ"	8	2 221 976,78	2 109 578,91	7 147,87	0,32
85	КОМИТЕТ ПО КОНТРОЛЮ (НАДЗОРУ) РЕСПУБЛИКИ АЛТАЙ	3	2 579 479,89	2 575 955,60	3 524,29	0,14
86	КОМИТЕТ ПО МОЛОДЕЖНОЙ ПОЛИТИКЕ РЕСПУБЛИКИ АЛТАЙ	9	296 530,38	218 606,72	77 923,66	26,28
87	КОМИТЕТ ПО ОХРАНЕ, ИСПОЛЬЗОВАНИЮ И ВОСПРОИЗВОДСТВУ ОБЪЕКТОВ ЖИВОТНОГО МИРА РЕСПУБЛИКИ АЛТАЙ	13	1 775 517,46	1 542 375,54	233 141,92	13,13
88	КОНТРОЛЬНО-СЧЕТНАЯ ПАЛАТА РЕСПУБЛИКИ АЛТАЙ	6	1 469 737,42	1 469 613,18	124,24	0,01
89	МИНИСТЕРСТВО ЗДРАВООХРАНЕНИЯ РЕСПУБЛИКИ АЛТАЙ	308	791 714 322,10	674 501 385,79	33 795 148,17	4,41
90	МИНИСТЕРСТВО ОБРАЗОВАНИЯ И НАУКИ РЕСПУБЛИКИ АЛТАЙ	25	192 284 395,78	159 418 939,46	32 000 456,32	16,72
91	МИНИСТЕРСТВО ПРИРОДНЫХ РЕСУРСОВ И ЭКОЛОГИИ РЕСПУБЛИКИ АЛТАЙ	29	123 552 928,57	75 064 223,81	14 927 393,56	15,40
92	МИНИСТЕРСТВО СЕЛЬСКОГО ХОЗЯЙСТВА РЕСПУБЛИКИ АЛТАЙ	25	5 862 460,85	5 166 441,61	396 019,24	6,76
93	МИНИСТЕРСТВО СТРОИТЕЛЬСТВА И ЖИЛИЩНО-КОММУНАЛЬНОГО ХОЗЯЙСТВА РЕСПУБЛИКИ АЛТАЙ	11	10 688 795,97	5 858 901,97	1 050 686,00	15,21
94	МИНИСТЕРСТВО ТРУДА, СОЦИАЛЬНОГО РАЗВИТИЯ И ЗАНЯТОСТИ НАСЕЛЕНИЯ РЕСПУБЛИКИ АЛТАЙ	4	810 988,24	648 286,34	162 701,90	20,06
95	МИНИСТЕРСТВО ФИНАНСОВ РЕСПУБЛИКИ АЛТАЙ	34	4 264 649,30	2 607 546,92	600 165,33	14,59
96	МИНИСТЕРСТВО ЦИФРОВОГО РАЗВИТИЯ РЕСПУБЛИКИ АЛТАЙ	1	191 241,60	191 241,60	0,00	0,00
97	МИНИСТЕРСТВО ЭКОНОМИЧЕСКОГО РАЗВИТИЯ РЕСПУБЛИКИ АЛТАЙ	17	10 626 328,29	10 056 899,59	223 036,70	2,10
98	МУНИЦИПАЛЬНОЕ КАЗЕННОЕ ОБЩЕОБРАЗОВАТЕЛЬНОЕ УЧРЕЖДЕНИЕ "БООЧИНСКАЯ СРЕДНЯЯ ОБЩЕОБРАЗОВАТЕЛЬНАЯ ШКОЛА"	1	52 890 810,00	52 890 810,00	0,00	0,00
99	МУНИЦИПАЛЬНОЕ КАЗЕННОЕ ОБЩЕОБРАЗОВАТЕЛЬНОЕ УЧРЕЖДЕНИЕ "КОШ-АГАЧСКАЯ СРЕДНЯЯ ОБЩЕОБРАЗОВАТЕЛЬНАЯ ШКОЛА ИМЕНИ ЛИДИИ ИЛЬНИЧНЫ ТЮКОВОЙ"	1	106 735 292,84	0,00	0,00	0,00
100	МУНИЦИПАЛЬНОЕ КАЗЕННОЕ УЧРЕЖДЕНИЕ АДМИНИСТРАЦИИ МУНИЦИПАЛЬНОГО ОБРАЗОВАНИЯ "УСТЬ-КОКСИНСКИЙ РАЙОН" РЕСПУБЛИКИ АЛТАЙ "УПРАВЛЕНИЕ КАПИТАЛЬНОГО СТРОИТЕЛЬСТВА"	1	27 960 646,59	22 228 714,16	5 731 932,43	20,50
101	МУНИЦИПАЛЬНОЕ ОБЩЕОБРАЗОВАТЕЛЬНОЕ УЧРЕЖДЕНИЕ "СЕЙКИНСКАЯ СРЕДНЯЯ ОБЩЕОБРАЗОВАТЕЛЬНАЯ ШКОЛА"	1	179 671 058,03	177 874 347,00	1 796 711,03	1,00
<b>Совместные торги</b>						
102	КАЗЕННОЕ УЧРЕЖДЕНИЕ ЗДРАВООХРАНЕНИЯ РЕСПУБЛИКИ АЛТАЙ "МЕДИЦИНСКИЙ ИНФОРМАЦИОННО-АНАЛИТИЧЕСКИЙ ЦЕНТР"	3	87 371 249,63	87 371 249,63	0,00	0,00
	<b>ИТОГО</b>	<b>4 485</b>	<b>14 837 526 195,96</b>	<b>12 173 676 514,30</b>	<b>639 126 139,12</b>	<b>4,38</b>

Приложение № 5 к отчету

Информация о закупочных процедурах по приобретению жилых помещений для детей-сирот в разрезе муниципальных образований Республики Алтай

№ п/п	Муниципальное образование Республики Алтай	Количество размещенных закупок, (нарастающим итогом с начала года), ед.	НМЦК размещенных закупок, млн.рублей.	Несостоявшиеся закупки				Состоявшиеся торги	
				не поступило заявок		поступила 1 заявка		поступило 2 и более заявок	
				количество	НМЦК, млн.рублей.	количество	НМЦК, млн.рублей.	количество	НМЦК, млн.рублей.
1	Кош-Агачский район	0,00	0,00	0,00	0,00	0,00	0,00	0,00	0,00
2	Майминский район	31,00	149, 86	26,00	125, 76	5,00	24, 10	0,00	0,00
3	Онгудайский район	0,00	0,00	0,00	0,00	0,00	0,00	0,00	0,00
4	Турочакский район	4,00	10 , 81	2,00	5, 41	2,00	5, 41	0,00	0,00
5	Улаганский район	8,00	13, 90	7,00	13, 90	0,00	0,00	0,00	0,00
6	Усть-Канский район	11,00	32, 72	5,00	14, 870	6,00	17, 85	0,00	0,00
7	Усть-Коксинский район	3,00	8, 92	3,00	8, 92	0,00	0,00	0,00	0,00
8	Шебалинский район	3,00	7, 85	2,00	5, 21	1,00	2, 65	0,00	0,00
9	Чемальский район	5,00	23, 48	5,00	23, 48	0,00	0,00	0,00	0,00
10	Чойский район	6,00	16, 87	4,00	11, 25	2,00	5, 62	0,00	0,00
11	Город Горно-Алтайск	13,00	71, 82	8,00	43, 92	5,00	27, 90	0,00	0,00
<b>ИТОГО</b>		<b>84,00</b>	<b>336, 23</b>	<b>62,00</b>	<b>252, 42</b>	<b>7,00</b>	<b>83, 80</b>	0,00	0,00

Информация об объеме закупок у СМП за 2024 год в разрезе ГРБС, включая данные о закупках, казенных и бюджетных учреждений

Заказчик	ИНН Заказчика	КПП Заказчика	СМП	Уровень заказчика	НМЦ	СГОЗ	Доля СМП, %
АДМИНИСТРАЦИЯ МУНИЦИПАЛЬНОГО ОБРАЗОВАНИЯ "КОШ-АГАЧСКОЕ СЕЛЬСКОЕ ПОСЕЛЕНИЕ"	0401000833	040401001	Да	Муниципальный уровень	4564574,06	23 326 891,62	19,57
АДМИНИСТРАЦИЯ МУНИЦИПАЛЬНОГО ОБРАЗОВАНИЯ "МАЙМИНСКОЕ СЕЛЬСКОЕ ПОСЕЛЕНИЕ " МАЙМИНСКОГО РАЙОНА РЕСПУБЛИКИ АЛТАЙ	0411174941	041101001	Да	Муниципальный уровень	3113244,00	76 544 744,96	4,07
АДМИНИСТРАЦИЯ МУНИЦИПАЛЬНОГО ОБРАЗОВАНИЯ "ТУРОЧАКСКИЙ РАЙОН"	0407005789	041101001	Да	Муниципальный уровень	35229611,52	162 647 976,81	21,66
АДМИНИСТРАЦИЯ МУНИЦИПАЛЬНОГО ОБРАЗОВАНИЯ "ЧОЙСКИЙ РАЙОН" РЕСПУБЛИКИ АЛТАЙ	0409381852	041101001	Да	Муниципальный уровень	2636170,00	8 740 837,98	30,16
АДМИНИСТРАЦИЯ МУНИЦИПАЛЬНОГО ОБРАЗОВАНИЯ "ШЕБАЛИНСКИЙ РАЙОН"	0405003497	040501001	Да	Муниципальный уровень	27743077,72	133 750 002,96	20,74
АДМИНИСТРАЦИЯ ЧЕМАЛЬСКОГО РАЙОНА	0410004150	041001001	Да	Муниципальный уровень	2366464,88	28 896 281,71	8,19
БЮДЖЕТНОЕ НАУЧНОЕ УЧРЕЖДЕНИЕ РЕСПУБЛИКИ АЛТАЙ "НАУЧНО-ИССЛЕДОВАТЕЛЬСКИЙ ИНСТИТУТ АЛТАЙСТИКИ ИМ. С.С. СУРАЗАКОВА"	0411009095	041101001	Да	Уровень субъекта РФ	341644,15	2 751 141,16	12,42
БЮДЖЕТНОЕ ОБЩЕОБРАЗОВАТЕЛЬНОЕ УЧРЕЖДЕНИЕ РЕСПУБЛИКИ АЛТАЙ "РЕСПУБЛИКАНСКАЯ ГИМНАЗИЯ ИМЕНИ В.К. ПЛАКАСА"	0411111684	041101001	Да	Уровень субъекта РФ	4295673,50	16 855 492,12	25,49
БЮДЖЕТНОЕ ОБЩЕОБРАЗОВАТЕЛЬНОЕ УЧРЕЖДЕНИЕ РЕСПУБЛИКИ АЛТАЙ "РЕСПУБЛИКАНСКИЙ КЛАССИЧЕСКИЙ ЛИЦЕЙ"	0411088957	041101001	Да	Уровень субъекта РФ	3536325,75	27 532 139,09	12,84
БЮДЖЕТНОЕ ПРОФЕССИОНАЛЬНОЕ ОБРАЗОВАТЕЛЬНОЕ УЧРЕЖДЕНИЕ РЕСПУБЛИКИ АЛТАЙ "ГОРНО-АЛТАЙСКИЙ ГОСУДАРСТВЕННЫЙ ПОЛИТЕХНИЧЕСКИЙ КОЛЛЕДЖ ИМЕНИ М.З. ГНЕЗДИЛОВА"	0411008510	041101001	Да	Уровень субъекта РФ	35380670,67	117 237 464,14	30,18
БЮДЖЕТНОЕ ПРОФЕССИОНАЛЬНОЕ ОБРАЗОВАТЕЛЬНОЕ УЧРЕЖДЕНИЕ РЕСПУБЛИКИ	0411112543	041101001	Да	Уровень субъекта РФ	990000,00	3 705 651,00	26,72



АЛТАЙ "КОЛЛЕДЖ КУЛЬТУРЫ И ИСКУССТВА ИМЕНИ Г.И. ЧОРОС-ГУРКИНА"							
БЮДЖЕТНОЕ ПРОФЕССИОНАЛЬНОЕ ОБРАЗОВАТЕЛЬНОЕ УЧРЕЖДЕНИЕ РЕСПУБЛИКИ АЛТАЙ "КОЛЛЕДЖ ФИЗИЧЕСКОЙ КУЛЬТУРЫ И СПОРТА"	0411107705	041101001	Да	Уровень субъекта РФ	918000,00	12 134 952,52	7,56
БЮДЖЕТНОЕ УЧРЕЖДЕНИЕ "УЛАГАНСКИЙ РАЙОННЫЙ КУЛЬТУРНЫЙ ЦЕНТР"	0404009584	040401001	Да	Муниципальный уровень	580525,05	5 727 717,17	10,14
БЮДЖЕТНОЕ УЧРЕЖДЕНИЕ ДОПОЛНИТЕЛЬНОГО ПРОФЕССИОНАЛЬНОГО ОБРАЗОВАНИЯ РЕСПУБЛИКИ АЛТАЙ "ИНСТИТУТ ПОВЫШЕНИЯ КВАЛИФИКАЦИИ И ПРОФЕССИОНАЛЬНОЙ ПЕРЕПОДГОТОВКИ РАБОТНИКОВ ОБРАЗОВАНИЯ РЕСПУБЛИКИ АЛТАЙ "	0411059434	041101001	Да	Уровень субъекта РФ	893749,47	21 699 824,49	4,12
БЮДЖЕТНОЕ УЧРЕЖДЕНИЕ ЗДРАВООХРАНЕНИЯ РЕСПУБЛИКИ АЛТАЙ "ШЕБАЛИНСКАЯ РАЙОННАЯ БОЛЬНИЦА"	0405000802	040501001	Да	Уровень субъекта РФ	11154860,59	36 251 721,00	30,77
БЮДЖЕТНОЕ УЧРЕЖДЕНИЕ РЕСПУБЛИКИ АЛТАЙ "НАЦИОНАЛЬНАЯ БИБЛИОТЕКА ИМЕНИ М.В.ЧЕВАЛКОВА"	0411099211	041101001	Да	Уровень субъекта РФ	1062000,00	6 580 308,71	16,14
БЮДЖЕТНОЕ УЧРЕЖДЕНИЕ РЕСПУБЛИКИ АЛТАЙ "НАЦИОНАЛЬНЫЙ МУЗЕЙ РЕСПУБЛИКИ АЛТАЙ ИМЕНИ А.В. АНОХИНА"	0411099451	041101001	Да	Уровень субъекта РФ	8634399,00	41 342 829,49	20,88
БЮДЖЕТНОЕ УЧРЕЖДЕНИЕ РЕСПУБЛИКИ АЛТАЙ "РЕСПУБЛИКАНСКАЯ ВЕТЕРИНАРНАЯ ЛАБОРАТОРИЯ"	0411115706	041101001	Да	Уровень субъекта РФ	88149,60	2 959 179,00	2,98
БЮДЖЕТНОЕ УЧРЕЖДЕНИЕ РЕСПУБЛИКИ АЛТАЙ "РЕСПУБЛИКАНСКАЯ СТАНЦИЯ ПО БОРЬБЕ С БОЛЕЗНЯМИ ЖИВОТНЫХ"	0411115696	041101001	Да	Уровень субъекта РФ	923095,57	3 242 200,00	28,47
БЮДЖЕТНОЕ УЧРЕЖДЕНИЕ РЕСПУБЛИКИ АЛТАЙ "РЕСПУБЛИКАНСКИЙ РЕАБИЛИТАЦИОННЫЙ ЦЕНТР ДЛЯ ДЕТЕЙ И ПОДРОСТКОВ С ОГРАНИЧЕННЫМИ ВОЗМОЖНОСТЯМИ"	0411089936	041101001	Да	Уровень субъекта РФ	539960,00	9 930 691,00	5,44
БЮДЖЕТНОЕ УЧРЕЖДЕНИЕ РЕСПУБЛИКИ АЛТАЙ "УСТЬ-КАНСКАЯ РАЙОННАЯ СТАНЦИЯ ПО БОРЬБЕ С БОЛЕЗНЯМИ ЖИВОТНЫХ"	0403004777	040301001	Да	Уровень субъекта РФ	999959,70	2 983 650,00	33,51
БЮДЖЕТНОЕ УЧРЕЖДЕНИЕ РЕСПУБЛИКИ АЛТАЙ "УСТЬ-КОКСИНСКАЯ РАЙОННАЯ СТАНЦИЯ ПО БОРЬБЕ С БОЛЕЗНЯМИ ЖИВОТНЫХ"	0406004510	040601001	Да	Уровень субъекта РФ	615030,00	2 575 300,00	23,88
БЮДЖЕТНОЕ УЧРЕЖДЕНИЕ РЕСПУБЛИКИ АЛТАЙ "ЦЕНТР МОЛОДЕЖНОЙ ПОЛИТИКИ, ВОЕННО-	0411114477	041101001	Да	Уровень субъекта РФ	888011,25	9 802 264,98	9,06

ПАТРИОТИЧЕСКОГО ВОСПИТАНИЯ И ДОПРИЗЫВНОЙ ПОДГОТОВКИ ГРАЖДАН В РЕСПУБЛИКЕ АЛТАЙ"							
БЮДЖЕТНОЕ УЧРЕЖДЕНИЕ РЕСПУБЛИКИ АЛТАЙ ДЛЯ ДЕТЕЙ, НУЖДАЮЩИХСЯ В ПСИХОЛОГО-ПЕДАГОГИЧЕСКОЙ И МЕДИКО-СОЦИАЛЬНОЙ ПОМОЩИ "ЦЕНТР ПСИХОЛОГО-МЕДИКО-СОЦИАЛЬНОГО СОПРОВОЖДЕНИЯ"	0411021825	041101001	Да	Уровень субъекта РФ	284372,18	1 671 522,56	17,01
БЮДЖЕТНОЕ УЧРЕЖДЕНИЕ РЕСПУБЛИКИ АЛТАЙ ПО ЭКСПЛУАТАЦИИ РАДИОРЕЛЕЙНОЙ ЛИНИИ СВЯЗИ "ЭЛ ТЕЛКОМ"	0411115216	041101001	Да	Уровень субъекта РФ	11921712,04	36 950 216,99	32,26
ГОСУДАРСТВЕННОЕ БЮДЖЕТНОЕ УЧРЕЖДЕНИЕ РЕСПУБЛИКИ АЛТАЙ "ЦЕНТР ГОСУДАРСТВЕННОЙ КАДАСТРОВОЙ ОЦЕНКИ"	0400010243	040001001	Да	Уровень субъекта РФ	469930,00	2 832 233,32	16,59
ИЗБИРАТЕЛЬНАЯ КОМИССИЯ РЕСПУБЛИКИ АЛТАЙ	0411015268	041101001	Да	Уровень субъекта РФ	442235,30	3 871 176,91	11,42
ИСПОЛНИТЕЛЬНО-РАСПОРЯДИТЕЛЬНЫЙ ОРГАН МЕСТНОГО САМОУПРАВЛЕНИЯ-АДМИНИСТРАЦИЯ ГОРОДА ГОРНО-АЛТАЙСКА	0411112575	041101001	Да	Муниципальный уровень	2221087,39	9 158 305,95	24,25
КАЗЕННОЕ ОБЩЕОБРАЗОВАТЕЛЬНОЕ УЧРЕЖДЕНИЕ РЕСПУБЛИКИ АЛТАЙ "КОРРЕКЦИОННАЯ ШКОЛА-ИНТЕРНАТ"	0411091597	041101001	Да	Уровень субъекта РФ	6774204,11	19 602 042,77	34,56
КАЗЕННОЕ ОБЩЕОБРАЗОВАТЕЛЬНОЕ УЧРЕЖДЕНИЕ РЕСПУБЛИКИ АЛТАЙ "СПЕЦИАЛЬНАЯ (КОРРЕКЦИОННАЯ) ОБЩЕОБРАЗОВАТЕЛЬНАЯ ШКОЛА-ИНТЕРНАТ ДЛЯ ДЕТЕЙ С НАРУШЕНИЕМ СЛУХА"	0411092304	041101001	Да	Уровень субъекта РФ	1568250,00	9 726 851,80	16,12
КАЗЕННОЕ ОБЩЕОБРАЗОВАТЕЛЬНОЕ УЧРЕЖДЕНИЕ РЕСПУБЛИКИ АЛТАЙ "ШКОЛА ИМ. Г.К. ЖУКОВА"	0411105994	041101001	Да	Уровень субъекта РФ	496947,27	8 024 463,78	6,19
КАЗЕННОЕ УЧРЕЖДЕНИЕ ЗДРАВООХРАНЕНИЯ РЕСПУБЛИКИ АЛТАЙ "ВРАЧЕБНО-ФИЗКУЛЬТУРНЫЙ ДИСПАНСЕР"	0411089453	041101001	Да	Уровень субъекта РФ	179985,60	3 582 509,41	5,02
КАЗЕННОЕ УЧРЕЖДЕНИЕ ЗДРАВООХРАНЕНИЯ РЕСПУБЛИКИ АЛТАЙ "МЕДИЦИНСКИЙ ИНФОРМАЦИОННО-АНАЛИТИЧЕСКИЙ ЦЕНТР"	0411112656	041101001	Да	Уровень субъекта РФ	165974,40	63 250 274,65	0,26
КАЗЕННОЕ УЧРЕЖДЕНИЕ РЕСПУБЛИКИ АЛТАЙ "ГОСУДАРСТВЕННЫЙ АРХИВ РЕСПУБЛИКИ АЛТАЙ"	0411130126	041101001	Да	Уровень субъекта РФ	503818,88	12 670 460,78	3,98
КАЗЕННОЕ УЧРЕЖДЕНИЕ РЕСПУБЛИКИ АЛТАЙ "РЕСПУБЛИКАНСКОЕ УПРАВЛЕНИЕ АВТОМОБИЛЬНЫХ ДОРОГ ОБЩЕГО ПОЛЬЗОВАНИЯ "ГОРНО-АЛТАЙАВТОДОР"	0400000069	041101001	Да	Уровень субъекта РФ	510718029,94	3 122 040 141,28	16,36

КАЗЕННОЕ УЧРЕЖДЕНИЕ РЕСПУБЛИКИ АЛТАЙ "УПРАВЛЕНИЕ КАПИТАЛЬНОГО СТРОИТЕЛЬСТВА РЕСПУБЛИКИ АЛТАЙ"	0411175222	041101001	Да	Уровень субъекта РФ	900000,00	998 448 886,11	0,09
КАЗЕННОЕ УЧРЕЖДЕНИЕ РЕСПУБЛИКИ АЛТАЙ "УПРАВЛЕНИЕ СОЦИАЛЬНОЙ ПОДДЕРЖКИ НАСЕЛЕНИЯ ШЕБАЛИНСКОГО РАЙОНА"	0411158153	041101001	Да	Уровень субъекта РФ	1317533,84	5 097 905,58	25,84
КАЗЕННОЕ УЧРЕЖДЕНИЕ РЕСПУБЛИКИ АЛТАЙ "УПРАВЛЕНИЕ СОЦИАЛЬНОЙ ПОДДЕРЖКИ НАСЕЛЕНИЯ ГОРОДА ГОРНО-АЛТАЙСКА"	0411157784	041101001	Да	Уровень субъекта РФ	24070463,86	101 756 783,81	23,65
КАЗЕННОЕ УЧРЕЖДЕНИЕ РЕСПУБЛИКИ АЛТАЙ "УПРАВЛЕНИЕ СОЦИАЛЬНОЙ ПОДДЕРЖКИ НАСЕЛЕНИЯ ОНГУДАЙСКОГО РАЙОНА"	0404002010	040401001	Да	Уровень субъекта РФ	6417653,42	24 554 335,95	26,14
КАЗЕННОЕ УЧРЕЖДЕНИЕ РЕСПУБЛИКИ АЛТАЙ "УПРАВЛЕНИЕ СОЦИАЛЬНОЙ ПОДДЕРЖКИ НАСЕЛЕНИЯ ТУРОЧАКСКОГО РАЙОНА"	0407010073	041101001	Да	Уровень субъекта РФ	372700,00	4 095 485,25	9,10
КАЗЕННОЕ УЧРЕЖДЕНИЕ РЕСПУБЛИКИ АЛТАЙ "УПРАВЛЕНИЕ СОЦИАЛЬНОЙ ПОДДЕРЖКИ НАСЕЛЕНИЯ УСТЬ-КАНСКОГО РАЙОНА"	0404003462	040401001	Да	Уровень субъекта РФ	840000,00	5 667 846,26	14,82
КАЗЕННОЕ УЧРЕЖДЕНИЕ РЕСПУБЛИКИ АЛТАЙ "ЦЕНТР БЮДЖЕТНОГО УЧЕТА И ОТЧЕТНОСТИ"	0400009505	040001001	Да	Уровень субъекта РФ	1067772,46	7 542 259,29	14,16
КАЗЕННОЕ УЧРЕЖДЕНИЕ РЕСПУБЛИКИ АЛТАЙ "ЦЕНТР ОБЕСПЕЧЕНИЯ ДЕЯТЕЛЬНОСТИ МИРОВЫХ СУДЕЙ"	0411174236	041101001	Да	Уровень субъекта РФ	4478260,15	26 920 907,57	16,63
КАЗЕННОЕ УЧРЕЖДЕНИЕ РЕСПУБЛИКИ АЛТАЙ "ЦЕНТР ПОМОЩИ ДЕТЯМ, ОСТАВИМСЯ БЕЗ ПОПЕЧЕНИЯ РОДИТЕЛЕЙ "ОЧАГ"	0400024119	040001001	Да	Уровень субъекта РФ	11685596,33	53 215 378,41	21,96
КОМИТЕТ ПО КОНТРОЛЮ (НАДЗОРУ) РЕСПУБЛИКИ АЛТАЙ	0400018933	040001001	Да	Уровень субъекта РФ	2579479,89	7 641 588,72	33,76
КОМИТЕТ ПО МОЛОДЕЖНОЙ ПОЛИТИКЕ РЕСПУБЛИКИ АЛТАЙ	0400024060	040001001	Да	Уровень субъекта РФ	179222,68	2 813 006,55	6,37
КОМИТЕТ ПО ОХРАНЕ, ИСПОЛЬЗОВАНИЮ И ВОСПРОИЗВОДСТВУ ОБЪЕКТОВ ЖИВОТНОГО МИРА РЕСПУБЛИКИ АЛТАЙ	0411137072	041101001	Да	Уровень субъекта РФ	1313692,60	4 004 241,20	32,81
МИНИСТЕРСТВО ЗДРАВООХРАНЕНИЯ РЕСПУБЛИКИ АЛТАЙ	0411008542	041101001	Да	Уровень субъекта РФ	2148833,33	456 099 238,58	0,47
МИНИСТЕРСТВО ОБРАЗОВАНИЯ И НАУКИ РЕСПУБЛИКИ АЛТАЙ	0411008380	041101001	Да	Уровень субъекта РФ	42844865,25	145 894 109,78	29,37
МИНИСТЕРСТВО ТРУДА, СОЦИАЛЬНОГО РАЗВИТИЯ И ЗАНЯТОСТИ НАСЕЛЕНИЯ РЕСПУБЛИКИ АЛТАЙ	0411005728	041101001	Да	Уровень субъекта РФ	810988,24	3 239 092,99	25,04
МИНИСТЕРСТВО ЦИФРОВОГО РАЗВИТИЯ РЕСПУБЛИКИ АЛТАЙ	0411139376	041101001	Да	Уровень субъекта РФ	191241,60	1 865 006,35	10,25

МУНИЦИПАЛЬНОЕ ОБЩЕОБРАЗОВАТЕЛЬНОЕ УЧРЕЖДЕНИЕ "ЭЛИКМАНАРСКАЯ СРЕДНЯЯ ОБЩЕОБРАЗОВАТЕЛЬНАЯ ШКОЛА"	0410002650	041001001	Да	Муниципальный уровень	1400000,70	18 859 956,50	7,42
МУНИЦИПАЛЬНОЕ БЮДЖЕТНОЕ ДОШКОЛЬНОЕ ОБРАЗОВАТЕЛЬНОЕ УЧРЕЖДЕНИЕ "ДЕТСКИЙ САД № 11 "КОЛОКОЛЬЧИК" ОБЩЕРАЗВИВАЮЩЕГО ВИДА ГОРОДА ГОРНО-АЛТАЙСКА"	0411091220	041101001	Да	Муниципальный уровень	25666,85	4 271 435,85	0,60
МУНИЦИПАЛЬНОЕ БЮДЖЕТНОЕ ДОШКОЛЬНОЕ ОБРАЗОВАТЕЛЬНОЕ УЧРЕЖДЕНИЕ "ДЕТСКИЙ САД № 1 "ЛАСТОЧКА" КОМБИНИРОВАННОГО ВИДА ГОРОДА ГОРНО-АЛТАЙСКА"	0411115689	041101001	Да	Муниципальный уровень	579083,92	4 397 830,87	13,17
МУНИЦИПАЛЬНОЕ БЮДЖЕТНОЕ ДОШКОЛЬНОЕ ОБРАЗОВАТЕЛЬНОЕ УЧРЕЖДЕНИЕ "ДЕТСКИЙ САД № 15 "ВАСИЛЕК" КОМБИНИРОВАННОГО ВИДА ГОРОДА ГОРНО-АЛТАЙСКА"	0411091237	041101001	Да	Муниципальный уровень	36567,00	7 280 869,32	0,50
МУНИЦИПАЛЬНОЕ БЮДЖЕТНОЕ ДОШКОЛЬНОЕ ОБРАЗОВАТЕЛЬНОЕ УЧРЕЖДЕНИЕ "ДЕТСКИЙ САД № 17 "РАДУГА" КОМБИНИРОВАННОГО ВИДА ГОРОДА ГОРНО-АЛТАЙСКА"	0411174300	041101001	Да	Муниципальный уровень	63769,96	4 831 958,30	1,32
МУНИЦИПАЛЬНОЕ БЮДЖЕТНОЕ ДОШКОЛЬНОЕ ОБРАЗОВАТЕЛЬНОЕ УЧРЕЖДЕНИЕ "ДЕТСКИЙ САД № 7 ОБЩЕРАЗВИВАЮЩЕГО ВИДА ГОРОДА ГОРНО-АЛТАЙСКА"	0411115720	041101001	Да	Муниципальный уровень	2033822,88	5 863 097,43	34,69
МУНИЦИПАЛЬНОЕ БЮДЖЕТНОЕ ДОШКОЛЬНОЕ ОБРАЗОВАТЕЛЬНОЕ УЧРЕЖДЕНИЕ "ДЕТСКИЙ САД №12 "БЕРЁЗКА" ОБЩЕРАЗВИВАЮЩЕГО ВИДА ГОРОДА ГОРНО-АЛТАЙСКА"	0411091212	041101001	Да	Муниципальный уровень	672121,90	48 811 667,14	1,38
МУНИЦИПАЛЬНОЕ БЮДЖЕТНОЕ ДОШКОЛЬНОЕ ОБРАЗОВАТЕЛЬНОЕ УЧРЕЖДЕНИЕ "ДЕТСКИЙ САД №5 КОМБИНИРОВАННОГО ВИДА ГОРОДА ГОРНО-АЛТАЙСКА"	0411091195	041101001	Да	Муниципальный уровень	176795,00	7 590 796,67	2,33
МУНИЦИПАЛЬНОЕ БЮДЖЕТНОЕ ДОШКОЛЬНОЕ ОБРАЗОВАТЕЛЬНОЕ УЧРЕЖДЕНИЕ "ДЕТСКИЙ САД "АЛТЫНСАЙ" С.ШЕБАЛИНО	0411152610	041101001	Да	Муниципальный уровень	2941096,09	9 907 068,17	29,69
МУНИЦИПАЛЬНОЕ БЮДЖЕТНОЕ ОБЩЕОБРАЗОВАТЕЛЬНОЕ УЧРЕЖДЕНИЕ "ЛИЦЕЙ № 6 ИМ. И.З. ШУКЛИНА Г. ГОРНО-АЛТАЙСКА"	0411091413	041101001	Да	Муниципальный уровень	16405262,43	58 265 085,91	28,16
МУНИЦИПАЛЬНОЕ БЮДЖЕТНОЕ ОБЩЕОБРАЗОВАТЕЛЬНОЕ УЧРЕЖДЕНИЕ "ШЕБАЛИНСКАЯ СРЕДНЯЯ	0405002341	040501001	Да	Муниципальный уровень	1089960,00	10 682 371,13	10,20

ОБЩЕОБРАЗОВАТЕЛЬНАЯ ШКОЛА ИМЕНИ Л.В.КОКЫШЕВА"							
МУНИЦИПАЛЬНОЕ БЮДЖЕТНОЕ УЧРЕЖДЕНИЕ "КОМБИНАТ ПИТАНИЯ" МУНИЦИПАЛЬНОГО ОБРАЗОВАНИЯ "МАЙМИНСКИЙ РАЙОН"	0400013780	040001001	Да	Муниципальный уровень	533054,40	1 755 790,00	30,36
МУНИЦИПАЛЬНОЕ БЮДЖЕТНОЕ УЧРЕЖДЕНИЕ "ЦЕНТР КУЛЬТУРЫ И СПОРТА ЧЕМАЛЬСКОГО РАЙОНА"	0411173313	041101001	Да	Муниципальный уровень	2303097,06	12 525 294,49	18,39
МУНИЦИПАЛЬНОЕ БЮДЖЕТНОЕ УЧРЕЖДЕНИЕ "ЦЕНТР ФИЗИЧЕСКОЙ КУЛЬТУРЫ И СПОРТА" МУНИЦИПАЛЬНОГО ОБРАЗОВАНИЯ "МАЙМИНСКИЙ РАЙОН"	0400013163	040001001	Да	Муниципальный уровень	3887234,66	13 804 052,76	28,16
МУНИЦИПАЛЬНОЕ БЮДЖЕТНОЕ УЧРЕЖДЕНИЕ ДОПОЛНИТЕЛЬНОГО ОБРАЗОВАНИЯ "ГОРНО-АЛТАЙСКАЯ ДЕТСКАЯ МУЗЫКАЛЬНАЯ ШКОЛА № 1"	0411117238	041101001	Да	Муниципальный уровень	2023560,00	7 183 737,99	28,17
МУНИЦИПАЛЬНОЕ БЮДЖЕТНОЕ УЧРЕЖДЕНИЕ ДОПОЛНИТЕЛЬНОГО ОБРАЗОВАНИЯ "МАЙМИНСКАЯ ДЕТСКАЯ ШКОЛА ИСКУССТВ"	0408005742	040801001	Да	Муниципальный уровень	3587530,46	14 066 033,58	25,50
МУНИЦИПАЛЬНОЕ БЮДЖЕТНОЕ УЧРЕЖДЕНИЕ ДОПОЛНИТЕЛЬНОГО ОБРАЗОВАНИЯ "МАЙМИНСКИЙ РАЙОННЫЙ ЦЕНТР ДОПОЛНИТЕЛЬНОГО ОБРАЗОВАНИЯ ИМЕНИ В.Г. СОФРОНОВА"	0408007884	040801001	Да	Муниципальный уровень	18987700,00	73 548 791,33	25,82
МУНИЦИПАЛЬНОЕ БЮДЖЕТНОЕ УЧРЕЖДЕНИЕ ДОПОЛНИТЕЛЬНОГО ОБРАЗОВАНИЯ "УЛАГАНСКАЯ СПОРТИВНАЯ ШКОЛА"	0401007331	040401001	Да	Муниципальный уровень	6700000,00	210 991 359,00	3,18
МУНИЦИПАЛЬНОЕ БЮДЖЕТНОЕ УЧРЕЖДЕНИЕ ДОПОЛНИТЕЛЬНОГО ОБРАЗОВАНИЯ "УЛАГАНСКИЙ ЦЕНТР ДЕТСКОГО ТВОРЧЕСТВА"	0401007268	040401001	Да	Муниципальный уровень	160000,00	900 000,00	17,78
МУНИЦИПАЛЬНОЕ БЮДЖЕТНОЕ УЧРЕЖДЕНИЕ МУНИЦИПАЛЬНОГО ОБРАЗОВАНИЯ "ТУРОЧАКСКИЙ РАЙОН" "ДОРОЖНО-ХОЗЯЙСТВЕННОЕ УПРАВЛЕНИЕ"	0411173306	041101001	Да	Муниципальный уровень	2000000,00	13 824 929,99	14,47
МУНИЦИПАЛЬНОЕ ДОШКОЛЬНОЕ ОБРАЗОВАТЕЛЬНОЕ УЧРЕЖДЕНИЕ ДЕТСКИЙ САД "БЕРЕЗКА" СЕЛА ИОГАЧ	0407006670	041101001	Да	Муниципальный уровень	35467,00	5 797 142,87	0,61
МУНИЦИПАЛЬНОЕ ДОШКОЛЬНОЕ ОБРАЗОВАТЕЛЬНОЕ УЧРЕЖДЕНИЕ ДЕТСКИЙ САД "РОДНИЧОК" СЕЛА ТУРОЧАК	0407006694	041101001	Да	Муниципальный уровень	290020,50	19 081 686,36	1,52
МУНИЦИПАЛЬНОЕ КАЗЕННОЕ ОБЩЕОБРАЗОВАТЕЛЬНОЕ УЧРЕЖДЕНИЕ	0408010580	040801001	Да	Муниципальный уровень	957356,50	4 402 583,83	21,75

"АЛФЕРОВСКАЯ НАЧАЛЬНАЯ ОБЩЕОБРАЗОВАТЕЛЬНАЯ ШКОЛА"							
МУНИЦИПАЛЬНОЕ КАЗЕННОЕ ОБЩЕОБРАЗОВАТЕЛЬНОЕ УЧРЕЖДЕНИЕ "КОШ-АГАЧСКАЯ СРЕДНЯЯ ОБЩЕОБРАЗОВАТЕЛЬНАЯ ШКОЛА ИМЕНИ В.И.ЧАПТЫНОВА"	0401003778	040401001	Да	Муниципальный уровень	5882142,30	27 163 983,50	21,65
МУНИЦИПАЛЬНОЕ КАЗЕННОЕ ОБЩЕОБРАЗОВАТЕЛЬНОЕ УЧРЕЖДЕНИЕ "КОШ-АГАЧСКАЯ СРЕДНЯЯ ОБЩЕОБРАЗОВАТЕЛЬНАЯ ШКОЛА ИМЕНИ ЛИДИИ ИЛЬНИЧНЫ ТЮКОВОЙ"	0401004281	040401001	Да	Муниципальный уровень	5882142,30	125 117 222,28	4,70
МУНИЦИПАЛЬНОЕ КАЗЕННОЕ ОБЩЕОБРАЗОВАТЕЛЬНОЕ УЧРЕЖДЕНИЕ "КЫЗЫЛ-ОЗЕКСКАЯ СРЕДНЯЯ ОБЩЕОБРАЗОВАТЕЛЬНАЯ ШКОЛА"	0408008038	040801001	Да	Муниципальный уровень	7697600,00	42 076 885,03	18,29
МУНИЦИПАЛЬНОЕ КАЗЕННОЕ ОБЩЕОБРАЗОВАТЕЛЬНОЕ УЧРЕЖДЕНИЕ "МАЙМИНСКАЯ СРЕДНЯЯ ОБЩЕОБРАЗОВАТЕЛЬНАЯ ШКОЛА № 1 ИМЕНИ НИКОЛАЯ АНДРЕЕВИЧА ЗАБОРСКОГО"	0408005654	041101001	Да	Муниципальный уровень	3600224,75	11 880 437,29	30,30
МУНИЦИПАЛЬНОЕ КАЗЕННОЕ ОБЩЕОБРАЗОВАТЕЛЬНОЕ УЧРЕЖДЕНИЕ "МАЙМИНСКАЯ СРЕДНЯЯ ОБЩЕОБРАЗОВАТЕЛЬНАЯ ШКОЛА №2"	0408005661	041101001	Да	Муниципальный уровень	8463552,00	26 406 939,31	32,05
МУНИЦИПАЛЬНОЕ КАЗЕННОЕ ОБЩЕОБРАЗОВАТЕЛЬНОЕ УЧРЕЖДЕНИЕ "ПОДГОРНОВСКАЯ СРЕДНЯЯ ОБЩЕОБРАЗОВАТЕЛЬНАЯ ШКОЛА"	0408007669	040801001	Да	Муниципальный уровень	4362722,52	13 380 899,80	32,60
МУНИЦИПАЛЬНОЕ КАЗЕННОЕ ОБЩЕОБРАЗОВАТЕЛЬНОЕ УЧРЕЖДЕНИЕ "УСТЬ-МУНИНСКАЯ СРЕДНЯЯ ОБЩЕОБРАЗОВАТЕЛЬНАЯ ШКОЛА"	0408007524	040801001	Да	Муниципальный уровень	753771,41	11 132 239,68	6,77
МУНИЦИПАЛЬНОЕ КАЗЕННОЕ ОБЩЕОБРАЗОВАТЕЛЬНОЕ УЧРЕЖДЕНИЕ "ЯЗУЛИНСКАЯ ОСНОВНАЯ ОБЩЕОБРАЗОВАТЕЛЬНАЯ ШКОЛА"	0402910095	040401001	Да	Муниципальный уровень	560000,00	1 705 422,95	32,84
МУНИЦИПАЛЬНОЕ КАЗЕННОЕ УЧРЕЖДЕНИЕ "ГОРОДСКОЕ ХОЗЯЙСТВО И ЛЕСНИЧЕСТВО"	0411130373	041101001	Да	Муниципальный уровень	129203037,46	456 829 816,58	28,28
МУНИЦИПАЛЬНОЕ КАЗЕННОЕ УЧРЕЖДЕНИЕ "ПО ДЕЛАМ ГОЧС И ЕДИНАЯ ДЕЖУРНО-ДИСПЕТЧЕРСКАЯ СЛУЖБА МУНИЦИПАЛЬНОГО ОБРАЗОВАНИЯ "МАЙМИНСКИЙ РАЙОН"	0411163192	041101001	Да	Муниципальный уровень	1017454,23	2 909 821,83	34,97

МУНИЦИПАЛЬНОЕ КАЗЕННОЕ УЧРЕЖДЕНИЕ "УПРАВЛЕНИЕ ПО ОБЕСПЕЧЕНИЮ ДЕЯТЕЛЬНОСТИ АДМИНИСТРАЦИИ МУНИЦИПАЛЬНОГО ОБРАЗОВАНИЯ "МАЙМИНСКОЕ СЕЛЬСКОЕ ПОСЕЛЕНИЕ"	0411174814	041101001	Да	Муниципальный уровень	1247532,00	6 145 704,74	20,30
МУНИЦИПАЛЬНОЕ КАЗЕННОЕ УЧРЕЖДЕНИЕ "УПРАВЛЕНИЕ ПО ОБЕСПЕЧЕНИЮ ДЕЯТЕЛЬНОСТИ ОРГАНОВ МЕСТНОГО САМОУПРАВЛЕНИЯ МУНИЦИПАЛЬНОГО ОБРАЗОВАНИЯ "ЧОЙСКИЙ РАЙОН" РЕСПУБЛИКИ АЛТАЙ	0411171965	041101001	Да	Муниципальный уровень	1131164,20	11 657 378,43	9,70
МУНИЦИПАЛЬНОЕ КАЗЕННОЕ УЧРЕЖДЕНИЕ "УПРАВЛЕНИЕ СТРОИТЕЛЬСТВА И КОММУНАЛЬНОГО ХОЗЯЙСТВА"	0400009128	040001001	Да	Муниципальный уровень	747444,49	111 519 781,21	0,67
МУНИЦИПАЛЬНОЕ КАЗЕННОЕ УЧРЕЖДЕНИЕ "ЦЕНТР ПО ОБЕСПЕЧЕНИЮ ДЕЯТЕЛЬНОСТИ ОТДЕЛА ОБРАЗОВАНИЯ АДМИНИСТРАЦИИ ЧЕМАЛЬСКОГО РАЙОНА"	0400014664	040001001	Да	Муниципальный уровень	1023200,00	4 644 280,00	22,03
МУНИЦИПАЛЬНОЕ КАЗЕННОЕ УЧРЕЖДЕНИЕ "ЦЕНТР ПО ОБЕСПЕЧЕНИЮ ДЕЯТЕЛЬНОСТИ ТУРОЧАКСКОГО ОТДЕЛА ОБРАЗОВАНИЯ И ПОДВЕДОМСТВЕННЫХ УЧРЕЖДЕНИЙ"	0400009632	040001001	Да	Муниципальный уровень	133001,25	1 997 500,00	6,66
МУНИЦИПАЛЬНОЕ КАЗЕННОЕ УЧРЕЖДЕНИЕ "ЦЕНТРАЛИЗОВАННАЯ БУХГАЛТЕРИЯ УЧРЕЖДЕНИЙ ОБРАЗОВАНИЯ" МУНИЦИПАЛЬНОГО ОБРАЗОВАНИЯ "КОШ-АГАЧСКИЙ РАЙОН"	0404009626	040401001	Да	Муниципальный уровень	139534,33	3 695 161,54	3,78
МУНИЦИПАЛЬНОЕ КАЗЕННОЕ УЧРЕЖДЕНИЕ МУНИЦИПАЛЬНОГО ОБРАЗОВАНИЯ "ТУРОЧАКСКИЙ РАЙОН" "УПРАВЛЕНИЕ ПО ОБЕСПЕЧЕНИЮ ДЕЯТЕЛЬНОСТИ ОРГАНОВ МЕСТНОГО САМОУПРАВЛЕНИЯ МУНИЦИПАЛЬНОГО ОБРАЗОВАНИЯ "ТУРОЧАКСКИЙ РАЙОН""	0400012755	040001001	Да	Муниципальный уровень	2468197,06	8 112 167,10	30,43
МУНИЦИПАЛЬНОЕ КАЗЕННОЕ УЧРЕЖДЕНИЕ ПО ОБЕСПЕЧЕНИЮ ДЕЯТЕЛЬНОСТИ АДМИНИСТРАЦИИ МУНИЦИПАЛЬНОГО ОБРАЗОВАНИЯ "УСТЬ-КОКСИНСКИЙ РАЙОН" РЕСПУБЛИКИ АЛТАЙ	0400006511	040001001	Да	Муниципальный уровень	2081667,05	7 760 928,29	26,82
МУНИЦИПАЛЬНОЕ ОБРАЗОВАНИЕ УЛАГАНСКОЕ СЕЛЬСКОЕ ПОСЕЛЕНИЕ УЛАГАНСКОГО РАЙОНА РЕСПУБЛИКИ АЛТАЙ	0402001452	040401001	Да	Муниципальный уровень	2887118,40	17 629 212,06	16,38
МУНИЦИПАЛЬНОЕ ОБЩЕОБРАЗОВАТЕЛЬНОЕ УЧРЕЖДЕНИЕ "БИЙКИНСКАЯ СРЕДНЯЯ ОБЩЕОБРАЗОВАТЕЛЬНАЯ ШКОЛА"	0407006180	041101001	Да	Муниципальный уровень	70934,00	14 623 000,70	0,49

МУНИЦИПАЛЬНОЕ ОБЩЕОБРАЗОВАТЕЛЬНОЕ УЧРЕЖДЕНИЕ "ДМИТРИЕВСКАЯ СРЕДНЯЯ ОБЩЕОБРАЗОВАТЕЛЬНАЯ ШКОЛА"	0407006158	041101001	Да	Муниципальный уровень	88667,50	9 438 661,60	0,94
МУНИЦИПАЛЬНОЕ ОБЩЕОБРАЗОВАТЕЛЬНОЕ УЧРЕЖДЕНИЕ "ИОГАЧСКАЯ СРЕДНЯЯ ОБЩЕОБРАЗОВАТЕЛЬНАЯ ШКОЛА"	0407006101	041101001	Да	Муниципальный уровень	53200,50	6 657 301,65	0,80
МУНИЦИПАЛЬНОЕ ОБЩЕОБРАЗОВАТЕЛЬНОЕ УЧРЕЖДЕНИЕ "КЕБЕЗЕНСКАЯ СРЕДНЯЯ ОБЩЕОБРАЗОВАТЕЛЬНАЯ ШКОЛА"	0407006214	041101001	Да	Муниципальный уровень	88667,50	9 736 247,18	0,91
МУНИЦИПАЛЬНОЕ ОБЩЕОБРАЗОВАТЕЛЬНОЕ УЧРЕЖДЕНИЕ "ТОНДОШЕНСКАЯ ОСНОВНАЯ ОБЩЕОБРАЗОВАТЕЛЬНАЯ ШКОЛА"	0407006006	041101001	Да	Муниципальный уровень	53200,50	5 999 226,27	0,89
МУНИЦИПАЛЬНОЕ ОБЩЕОБРАЗОВАТЕЛЬНОЕ УЧРЕЖДЕНИЕ "ЧЕМАЛЬСКАЯ СРЕДНЯЯ ОБЩЕОБРАЗОВАТЕЛЬНАЯ ШКОЛА"	0410002146	041001001	Да	Муниципальный уровень	712338,00	28 951 485,39	2,46
МУНИЦИПАЛЬНОЕ УЧРЕЖДЕНИЕ "УПРАВЛЕНИЕ ОБРАЗОВАНИЯ АДМИНИСТРАЦИИ МО ГОРОДА ГОРНО-АЛТАЙСКА"	0411008609	041101001	Да	Муниципальный уровень	105752,50	319 093,05	33,14
МУНИЦИПАЛЬНОЕ УЧРЕЖДЕНИЕ "ФИНАНСОВОЕ УПРАВЛЕНИЕ АДМИНИСТРАЦИИ МУНИЦИПАЛЬНОГО ОБРАЗОВАНИЯ ГОРОДА ГОРНО-АЛТАЙСКА"	0411008550	041101001	Да	Муниципальный уровень	1185000,00	3 838 210,53	30,87
СЕЛЬСКАЯ АДМИНИСТРАЦИЯ УСТЬ-МУНИНСКОГО СЕЛЬСКОГО ПОСЕЛЕНИЯ МАЙМИНСКОГО РАЙОНА РЕСПУБЛИКИ АЛТАЙ	0408000430	040801001	Да	Муниципальный уровень	4000000,00	14 758 271,67	27,10
СЕЛЬСКАЯ АДМИНИСТРАЦИЯ ГОРБУНОВСКОГО СЕЛЬСКОГО ПОСЕЛЕНИЯ УСТЬ-КОКСИНСКОГО РАЙОНА РЕСПУБЛИКИ АЛТАЙ	0406004461	040601001	Да	Муниципальный уровень	1000000,00	20 898 424,52	4,79
СЕЛЬСКАЯ АДМИНИСТРАЦИЯ КОКОРИНСКОГО СЕЛЬСКОГО ПОСЕЛЕНИЯ КОШ-АГАЧСКОГО РАЙОНА РЕСПУБЛИКИ АЛТАЙ	0401000784	040401001	Да	Муниципальный уровень	606000,00	3 489 802,55	17,36
СЕЛЬСКАЯ АДМИНИСТРАЦИЯ МАНЖЕРОКСКОГО СЕЛЬСКОГО ПОСЕЛЕНИЯ МАЙМИНСКОГО РАЙОНА РЕСПУБЛИКИ АЛТАЙ	0408000455	040801001	Да	Муниципальный уровень	6475687,81	38 339 538,49	16,89
СЕЛЬСКАЯ АДМИНИСТРАЦИЯ ПАСПАУЛЬСКОГО СЕЛЬСКОГО ПОСЕЛЕНИЯ ЧОЙСКОГО РАЙОНА РЕСПУБЛИКИ АЛТАЙ	0409000352	041101001	Да	Муниципальный уровень	2569328,30	12 480 735,65	20,59
СЕЛЬСКАЯ АДМИНИСТРАЦИЯ ТАЛДИНСКОГО СЕЛЬСКОГО ПОСЕЛЕНИЯ УСТЬ-КОКСИНСКОГО РАЙОНА РЕСПУБЛИКИ АЛТАЙ	0406004454	040601001	Да	Муниципальный уровень	4000000,00	61 271 714,42	6,53



СЕЛЬСКАЯ АДМИНИСТРАЦИЯ ТЕЛЕНГИТ-СОРТОГОЙСКОГО СЕЛЬСКОГО ПОСЕЛЕНИЯ КОШ-АГАЧСКОГО РАЙОНА РЕСПУБЛИКИ АЛТАЙ	0401001121	040401001	Да	Муниципальный уровень	606000,00	2 178 132,31	27,82
СЕЛЬСКАЯ АДМИНИСТРАЦИЯ УСТЬ-КАНСКОГО СЕЛЬСКОГО ПОСЕЛЕНИЯ УСТЬ-КАНСКОГО РАЙОНА РЕСПУБЛИКИ АЛТАЙ	0403001617	040301001	Да	Муниципальный уровень	3391368,23	12 438 193,23	27,27
СЕЛЬСКАЯ АДМИНИСТРАЦИЯ УСТЬ-КОКСИНСКОГО СЕЛЬСКОГО ПОСЕЛЕНИЯ УСТЬ-КОКСИНСКОГО РАЙОНА РЕСПУБЛИКИ АЛТАЙ	0406004486	040601001	Да	Муниципальный уровень	4283880,00	13 827 904,26	30,98
СЕЛЬСКАЯ АДМИНИСТРАЦИЯ ЧЕПОШСКОГО СЕЛЬСКОГО ПОСЕЛЕНИЯ	0410000660	041001001	Да	Муниципальный уровень	3700590,00	20 251 205,98	18,27
СЕЛЬСКАЯ АДМИНИСТРАЦИЯ БЫНЬРГИНСКОГО СЕЛЬСКОГО ПОСЕЛЕНИЯ ЧОЙСКОГО РАЙОНА РЕСПУБЛИКИ АЛТАЙ	0409000320	041101001	Да	Муниципальный уровень	1729434,00	13 809 740,63	12,52
ФИНАНСОВЫЙ ОТДЕЛ АДМИНИСТРАЦИИ МУНИЦИПАЛЬНОГО ОБРАЗОВАНИЯ "КОШ-АГАЧСКИЙ РАЙОН"	0401004002	040401001	Да	Муниципальный уровень	139534,33	674 829,54	20,68

Приложение № 7 к отчету

Информация о заключенных контрактах в разрезе уровней бюджета Республики Алтай и способа размещения

Наименование	Региональный уровень		Муниципальный уровень		Федеральный уровень		ИТОГО за 2024 год	
	Кол-во	Объем, млн. рублей	Кол-во	Объем, млн. рублей	Кол-во	Объем, млн. рублей	Кол-во	Объем, млн. рублей
Запрос котировок в электронной форме	356,00	313, 34	171,00	192, 31	172,00	38, 26	699,00	543, 91
Запрос котировок в электронной форме на проведение работ по строительству, реконструкции, кап. ремонту, сносу объекта кап. строительства	0	0	0	0	1,00	1, 45	1,00	1, 45
Электронный аукцион на проведение работ по строительству, реконструкции, кап. ремонту, сносу объекта кап. строительства в соответствии с п. 8 ч. 1 ст. 33 Закона № 44-ФЗ	29,00	1 649, 65	12,00	161, 22	8,00	27, 20	49,00	1 838, 07
Открытый конкурс в электронной форме на проведение работ по строительству, реконструкции, кап. ремонту, сносу объекта кап. строительства в соответствии с п. 8 ч. 1 ст. 33 Закона № 44-ФЗ	14,00	3 525, 85	9,00	617, 13	0	0	23,00	4 142, 98
Электронный аукцион	3 131,00	6 158, 19	638,00	960, 16	727,00	309, 11	4 496,00	7 427, 46
Открытый конкурс в электронной форме	44,00	1 376, 72	35,00	482, 43	14,00	27, 59	93,00	1 886, 74
Итого	3 574,00	13 023, 75	865,00	2 413, 24	922,00	403, 62	5 361,00	15 840, 61

